

# Gebruikersgids

## Afstandsbediening

Door Pickx navigeren  
De toetsen van de afstandsbediening  
Gebruik maar één afstandsbediening  
Richt de afstandsbediening zoals je wil

---

### Mijn afstandsbediening V7



Haal de plastic bescherming van de batterijen. Vervang de batterijen zodra de batterijniveau-indicator oplicht.



## Door Pickx navigeren

---

Zet je tv aan, start je TV Box door te drukken op .

Proximus

Selecteer indien nodig met behulp van je afstandsbediening de juiste externe bron waarop de TV Box aangesloten is (AV1, HDMI1, EXT1 ...).

Gebruik de richtingstoetsen  om door de menu's te bewegen en  om te valideren.

Om sneller horizontaal en verticaal te navigeren moet je de richtingstoetsen ingedrukt houden.



Keer op elk ogenblik terug naar het hoofdmenu



Keer terug naar het vorige scherm



Een programma pauzeren of afspelen



Een programma vooruitspoelen (knop ingedrukt houden om verder door te spoelen)

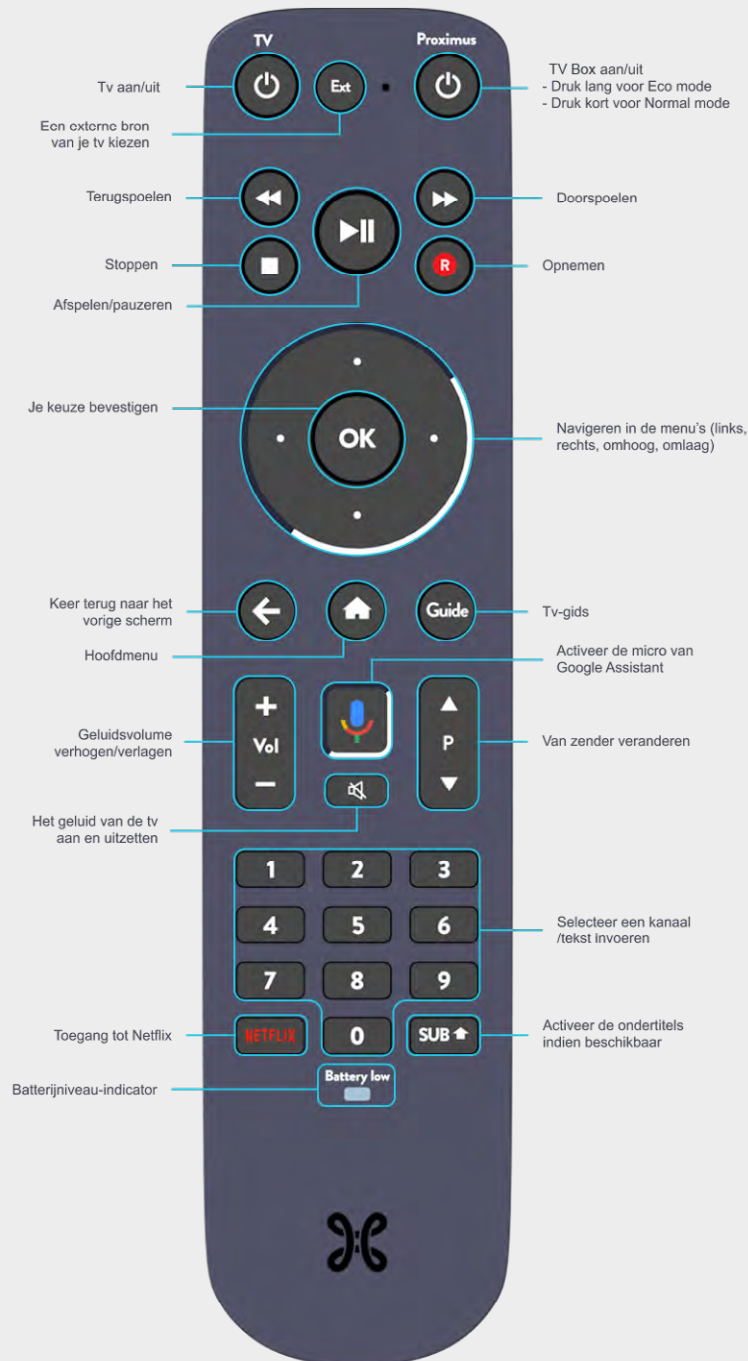
Er zijn meerdere manieren om naar **Live tv** te gaan vanuit het hoofdmenu.

Druk op de -toets

Druk op de -toets

Selecteer het programma dat jij leuk vindt in de categorie **Nu op tv**.

# De toetsen van de afstandsbediening







# Gebruik maar één afstandsbediening

---

Bedien zowel je tv als je TV Box met Proximus-afstandsbediening.

Je kan dan:

-  je tv aan- en uitzetten,
-  een externe bron van je tv kiezen,
-  het geluidsvolume van je tv verhogen en verlagen,
-  het geluid van je tv uitzetten.

In de meeste gevallen zal dit volledig automatisch gebeuren wanneer de TV Box bluetoothverbinding is ingeschakeld.



Indien dit niet het geval mocht zijn, dan kan je als volgt te werk gaan:

 >  > **Instellingen toestel > Afstandsbedieningen en accessoires**  
> **Proximus RC408 > Configuratie afstandsbediening**

## Richt de afstandsbediening zoals je wil

---

Het is voortaan niet meer nodig om de afstandsbediening naar je TV Box te richten. Gebruik gewoon een bluetoothverbinding! Dat komt goed uit als je de TV Box wil verbergen in een kast!

Druk gedurende een aantal seconden gelijktijdig op de knoppen  en  van de afstandsbediening.