

Guide d'installation

Télécommande

Naviguer dans Pickx

Les touches de la télécommande

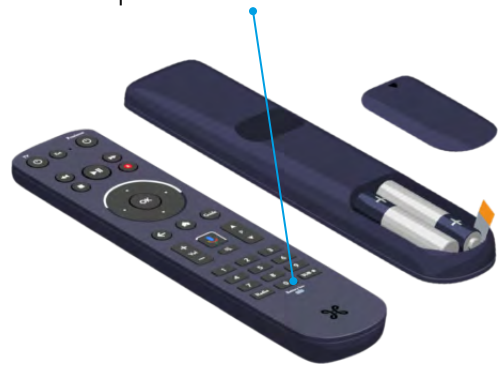
Utiliser une seule télécommande pour la TV et la TV Box

Diriger votre télécommande comme vous voulez

Ma télécommande V7



Retirez la languette de protection des piles. Remplacez-les dès que l'indicateur du niveau de charge s'allume.



Naviguer dans Pickx

Allumez votre TV, puis démarrez votre TV Box avec  .

Si besoin, sélectionnez, à l'aide de la télécommande **de votre TV**, la source externe de votre TV à laquelle votre TV Box est reliée (AV1, HDMI1, EXT1...).

Utilisez les touches directionnelles  pour vous déplacer dans les menus et  pour valider.

Si vous maintenez une touche directionnelle enfoncée, cela permet de naviguer horizontalement ou verticalement plus rapidement.



Revenir au menu principal



Revenir à l'écran précédent




Mettre en pause ou reprendre la diffusion d'un programme



Avancer dans un programme (maintenez la touche enfoncée pour augmenter la vitesse)

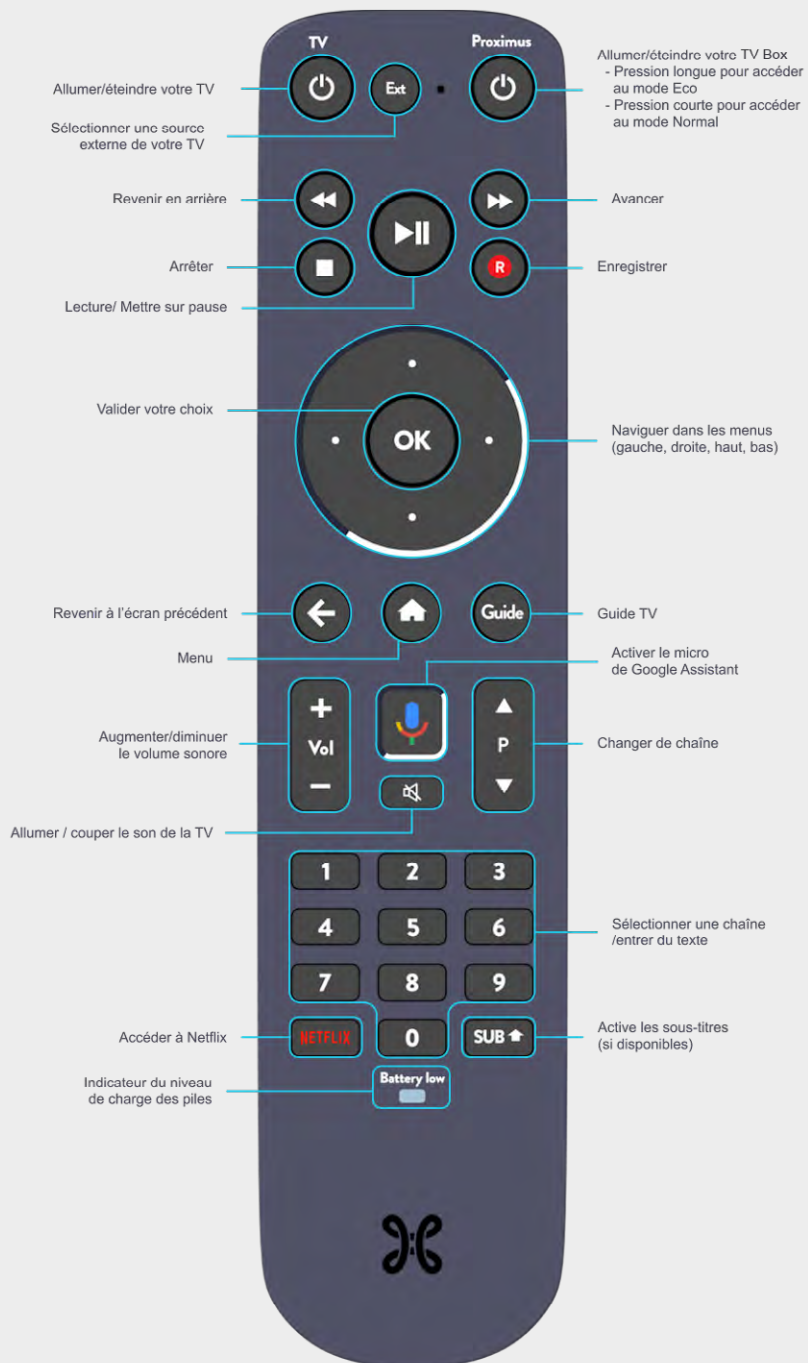
Il y a plusieurs façons regarder la TV en direct à partir du menu principal :

Appuyez sur 

Appuyez sur 





Sélectionner le programme qui vous tente dans la catégorie **Maintenant à la télé.**

Les touches de la télécommande



Utiliser une seule télécommande pour la TV et la TV Box

Contrôlez votre TV et votre TV Box avec la télécommande Proximus. Vous pourrez donc :

-  Allumer ou éteindre votre TV
-  Sélectionner une source externe sur votre TV
-  Régler le volume de votre TV
-  Couper le son de votre TV



Dans la plupart des cas, vous ne devez rien faire ; la télécommande Proximus contrôle aussi votre TV grâce au Bluetooth que vous avez activé lors de la configuration de la TV Box.

Si ce n'est pas le cas, vous pouvez procéder comme suit :

 >  > **Paramètres de l'appareil > Télécommande et accessoires > Proximus RC408 > Configuration télécommande**

Diriger votre télécommande comme vous voulez

Dorénavant, vous n'aurez plus besoin de diriger votre télécommande vers la TV Box. Utilisez une connexion via Bluetooth ! Pratique si vous voulez le placer dans une armoire.

Appuyez quelques secondes simultanément sur les touches  et  de la télécommande.