

Afstandsbediening gebruiken

Afstandsbediening

Stap 1

Voor je begint

Check welk type afstandsbediening je hebt.

Mijn afstandsbediening V7



Haal de [plastic bescherming van de batterijen](#). Vervang de batterijen zodra de batterijniveau-indicator oplicht.

Mijn decoder Android (4K Ultra HD/HDR)




Stap 2

Door de Pickx-interface navigeren

Zet je tv aan, start je decoder door te drukken op  ^{Proximus}.

Selecteer indien nodig met behulp van je afstandsbediening de juiste externe bron waarop de decoder aangesloten is (AV1, HDMI1, EXT1 ...).

Gebruik de richtingstoetsen  om door de menu's te bewegen en  om te valideren. Om sneller horizontaal en verticaal te navigeren moet je de

richtingstoetsen  ingedrukt houden.



Keer op elk ogenblik terug naar het hoofdmenu



Keer terug naar het vorige scherm



Een programma pauzeren of afspelen



Een programma vooruitspoelen (knop ingedrukt houden om verder door te spoelen)

Er zijn meerdere manieren om naar **Live tv** te gaan vanuit het hoofdmenu.

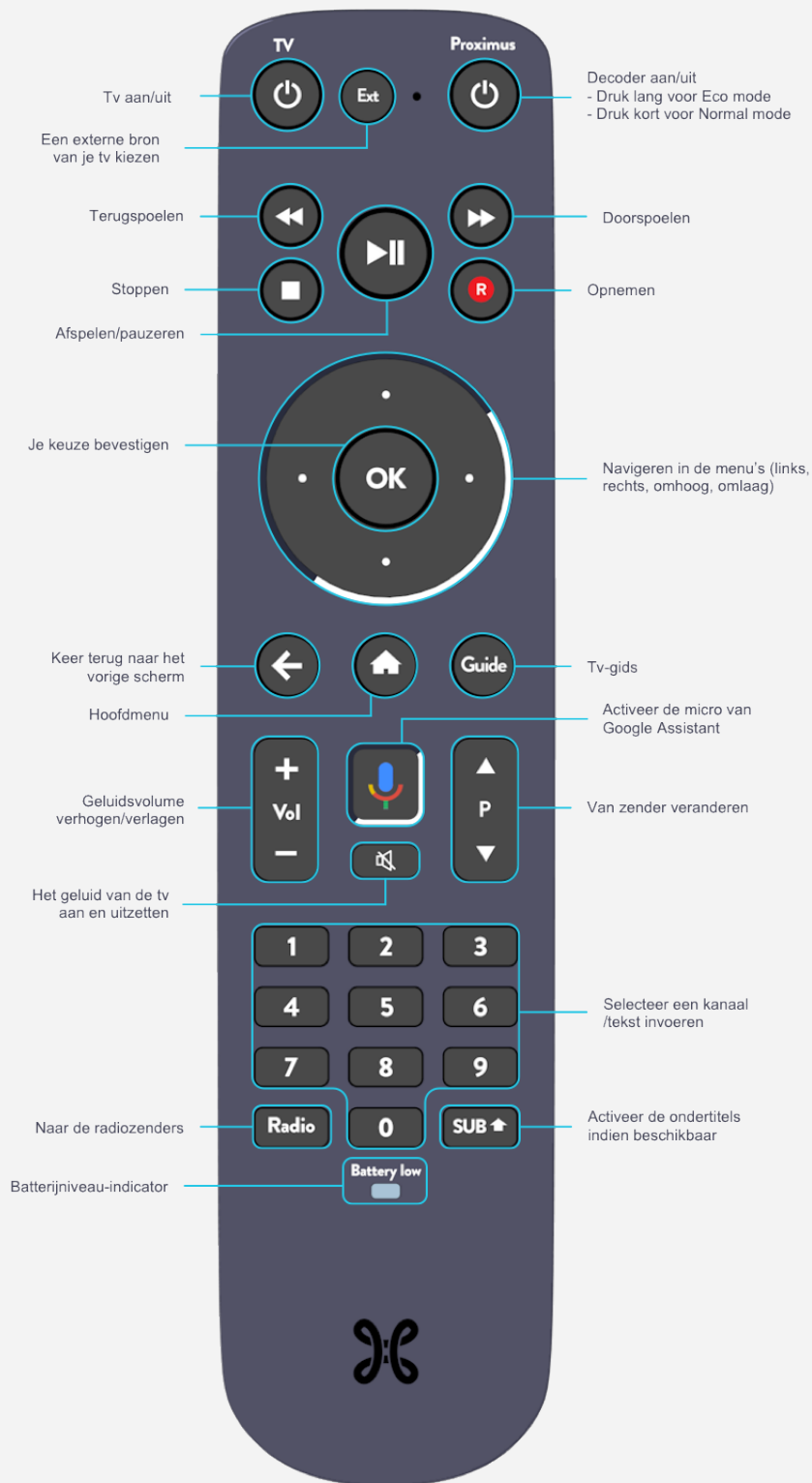
Druk op de  -toets

Druk op de  -toets

Selecteer het programma dat jij leuk vindt in de categorie **nu op tv**.

Stap 3

De toetsen van de afstandsbediening







Sluiten

Stap 4

Gebruik maar één afstandsbediening

Bedien zowel je tv als je decoder met Proximus-afstandsbediening.

Je kan dan :

-  je tv aan- en uitzetten,
-  een externe bron van je tv kiezen,
-  het geluidsvolume van je tv verhogen en verlagen,
-  het geluid van je tv uitzetten.

In de meeste gevallen zal dit volledig automatisch gebeuren wanneer de decoder bluetoothverbinding is ingeschakeld.

Indien dit niet het geval mocht zijn, dan kan je als volgt te werk gaan :

 >  > Instellingen toestel > Afstandsbedieningen en accessoires
> Proximus RC408 > Configuratie afstandsbediening

Stap 5

Richt de afstandsbediening zoals je wil

Het is voortaan niet meer nodig om de afstandsbediening naar je decoder te richten. Gebruik gewoon een bluetoothverbinding! Dat komt goed uit als je de decoder wil verbergen in een kast!

Druk gedurende een aantal seconden gelijktijdig op de knoppen



en



van de afstandsbediening.