



Barometer van vaste internetverbindingen in België

01/01/2025 - 31/12/2025



1

Over nPerf

2

**Samenvatting
van de resultaten**

3

Onze analyse

4

Methodologie

5

**Prestaties van
internetverbindingen**

Franse marktleider in netwerkanalyse en -optimalisatie

nPerf is een onafhankelijk Frans bedrijf, gevestigd in Lyon. Al meer dan tien jaar is nPerf een betrouwbare partner voor zowel vaste als mobiele operatoren. Het bedrijf biedt complete oplossingen voor netwerktesten en -analyse. Hun missie? Wereldwijd internetconnectiviteit nauwkeurig meten, evalueren en inzichtelijk maken.

 **300k+**
tests per dag wereldwijd

 **26Md+**
datapoints over netwerkdekking

 **3k+**
servers wereldwijd

Test je verbinding met nPerf.

Met nPerf kun je eenvoudig de kwaliteit van je vaste, mobiele of Wi-Fi-internetverbinding testen tot snelheden van 10 GB/s. Download onze app of surf naar onze website.

2. Samenvatting van de resultaten



Proximus-abonnees genoten in 2025 de beste vaste internetprestaties in België.

Vaste internetverbindingen in België

	Orange	<u>Proximus</u>	Telenet	VOO
Downloadsnelheid (Mb/s)	273.79	208.35	214.20	288.63
Uploadsnelheid (Mb/s)	21.67	136.45	30.19	20.17
Latency(ms)	18.66	16.60	22.96	20.15
Webnavigatie (%)	85.16	84.19	83.78	83.67
YouTube Streaming (%)	86.16	85.26	84.54	85.40
nPerf-score (punten)	126 516	135 382	120 088	123 935

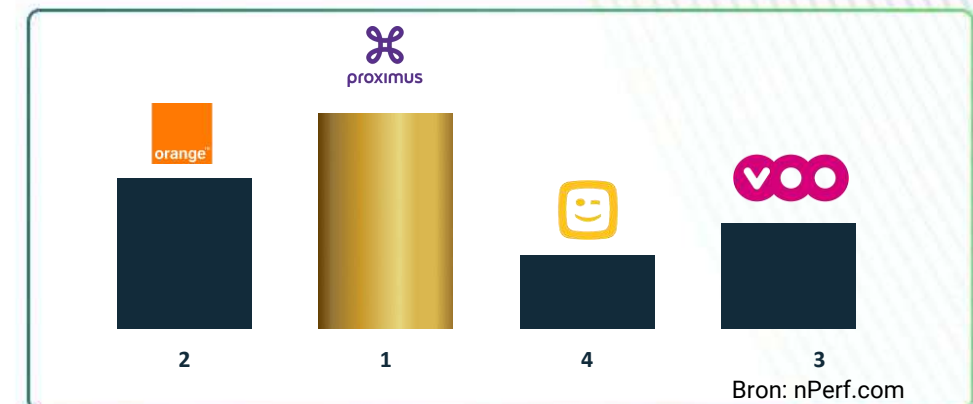
Bron: nPerf.com



Beste vaste internetprestatie in 2025




Bron: nPerf.com



Bron: nPerf.com

Proximus-abonnees genoten in 2025 van de beste wifi-prestaties in België.







Vaste internetverbindingen in België

	Orange	<u>Proximus</u>	Telenet	VOO
▼ Downloadsnelheid (Mbps)	241.23	158.50	173.46	217.35
▲ Uploadsnelheid (Mbps)	18.80	110.04	22.66	18.30
◀▶ Latency (ms)	19.08	15.53	24.34	22.64
🌐 Webnavigatie (%)	85.47	84.59	84.22	83.90
📺 YouTube Streaming (%)	86.36	85.63	85.25	85.65
 nPerf-score (punten)	123 896	131 758	115 240	118 048

Bron: nPerf.com

Proximus-abonnees genoten in 2025 de beste wifi-prestaties via een UHS-verbinding (Ultra High Speed) in België.

Vaste internetverbindingen UHS/Wi-Fi in België

	Orange	<u>Proximus</u>	Telenet	VOO
 Downloadsnelheid (Mb/s)	369.55	594.48	348.10	409.53
 Uploadsnelheid (Mb/s)	25.40	406.49	40.50	24.09
 Latency (ms)	17.34	9.10	19.60	19.00
 Webnavigatie (%)	87.04	87.73	86.96	85.37
 YouTube-streaming (%)	88.50	88.29	88.48	87.29
 nPerf-score (punten)	135 940	168 788	136 430	133 422

UHS-verbindingen (Ultra-Fast Broadband), of ultrasnelle internetverbindingen, verwijzen naar internetaansluitingen met een snelheid van minstens 100 Mbps, volgens de definitie van de Europese Commissie. Deze ambitie past binnen de EU-strategie voor het Digitale Decennium 2030, die erop gericht is om alle Europese huishoudens zowel stedelijke als landelijke te voorzien van een ultrasnelle internetverbinding.

Bron: nPerf.com

De Belgische markt voor vast internet behaalde in 2025 een gemiddelde score van 126.480 nPoints. Proximus bevestigde zijn positie met een score van 135.382 nPoints en domineert op het vlak van uploadsnelheid, latency en wifi-prestaties. De markt wordt gekenmerkt door felle concurrentie op het gebied van downloadsnelheid en een positieve evolutie bij drie van de vier operatoren.

Proximus: een versterkte leiderspositie

Proximus staat stevig op de eerste plaats met 135.382 nPoints en noteert een sterke groei van 3,9%. De operator domineert de uploadsnelheid met 136,45 Mbps, wat zorgt voor vlotte videocalls en optimaal delen van content. Ook op het vlak van latency (16,60 ms) scoort Proximus het best: ideaal voor online gaming en realtimecommunicatie. In webnavigatie haalt Proximus een sterke tweede plaats 84,19%, en staat het op nummer één voor ultrasnelle wifi (Ultra High Speed).

Orange: concurrerende snelheden

Orange staat op de tweede plaats met 126.516 nPoints en behaalt na VOO, de hoogste downloadsnelheid (273,79 Mbps), ideaal voor HD-streaming. De operator blinkt uit in webnavigatie (85,16%) en videostreaming (86,16%), wat zorgt voor een uitstekende gebruikerservaring. Met een latency van 18,66 ms (2de plaats) biedt Orange betrouwbare prestaties voor realtime communicatie.

VOO: stijgende prestaties

VOO staat op de derde plaats met 123.935 nPoints en boekt een groei van 3,2%. De operator behaalt de hoogste downloadsnelheid op de markt met 288,63 Mbps, ideaal voor downloads en HD-streaming.

Telenet: een stevige positie

Telenet staat op de vierde plaats met 120.088 nPoints en biedt de op één na beste uploadsnelheid (30,19 Mbps), ideaal voor het delen van content en videocalls.

Proximus versterkt zijn leiderschap dankzij evenwichtige prestaties op alle indicatoren, met sterke scores op uploadsnelheid en latency. De markt toont een positieve dynamiek met algemene vooruitgang bij de operatoren en toenemende concurrentie op downloadsnelheden. Gebruikers profiteren daardoor van steeds betere aanbiedingen, vooral voor videostreaming en realtime communicatie.

nPerf stelt een gratis applicatie ter beschikking waarmee gebruikers de kwaliteit van hun internetverbinding kunnen testen via de website of via mobiele apps (Android, iOS). Dagelijks voeren duizenden mensen wereldwijd snelheidstests uit, waarmee ze bijdragen aan een participatieve databank met gegevens van alle operatoren. De studie gebruikt een strikte filtermethode om de werkelijke gebruikerservaring van een specifieke vaste of mobiele verbinding correct weer te geven. Er worden maatregelen genomen om te voorkomen dat robots of abnormaal gebruik de resultaten beïnvloeden. Wij meten:

▼ Downloadsnelheid

Geeft aan hoeveel data je verbinding per seconde kan ontvangen. Hoe hoger de waarde, hoe beter de prestaties.

▲ Uploadsnelheid

Geeft aan hoeveel data je verbinding per seconde kan verzenden. Hoe hoger de waarde, hoe beter de prestaties.

◀▶ Latency (ping)

Geeft de tijd weer die een klein datapakket nodig heeft om heen en terug te reizen tussen je toestel en de testserver. Hoe lager de waarde, hoe sneller en reactiever je verbinding.

🌐 De navigatietest

Meet de laadtijd van de 5 populairste websites in het land. Elke pagina wordt volledig geladen, inclusief afbeeldingen, JavaScript, CSS en lettertypes. Deze test weerspiegelt de waargenomen gebruikerservaring.

📺 De streamingtest

Meet de laadtijd van een Youtube-video in drie resoluties. Elke resolutie wordt volledig geladen en onderbrekingen tijdens het afspelen worden mee in rekening gebracht. Ook deze test weerspiegelt de waargenomen gebruikerservaring.

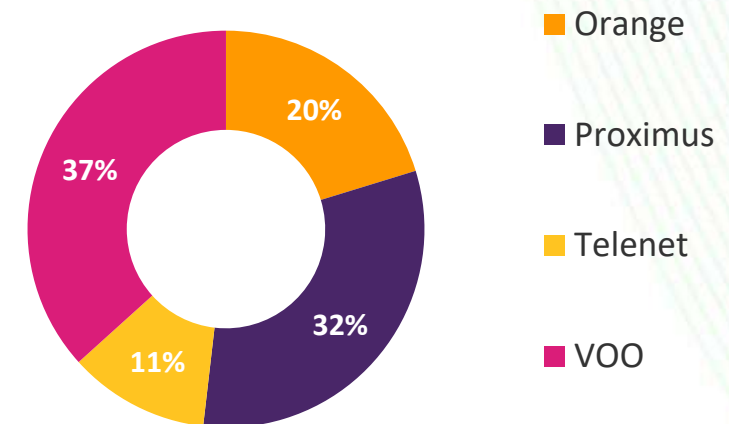
Statistische nauwkeurigheid is cruciaal om resultaten betrouwbaar te kunnen interpreteren. nPerf streeft naar maximale nauwkeurigheid en transparantie in zijn rapporten.

Dankzij het grote volume aan testen bedraagt de statistische nauwkeurigheid van deze studie 1,1%, wat de betrouwbaarheid van de resultaten benadrukt.

Om de gebruikerservaring nog beter te begrijpen worden resultaten opgesplitst in piekuren (18u–23u) en daluren (rest van de dag), om de schommelingen in netwerkprestaties beter te begrijpen.

We nemen enkel nationale internetproviders op met een testtaandeel van meer dan 5%. Onderstaande grafiek toont de algemene verdeling van de tests per provider.


Verdeling van het aantal tests per operator (%)



Bron: nPerf.com



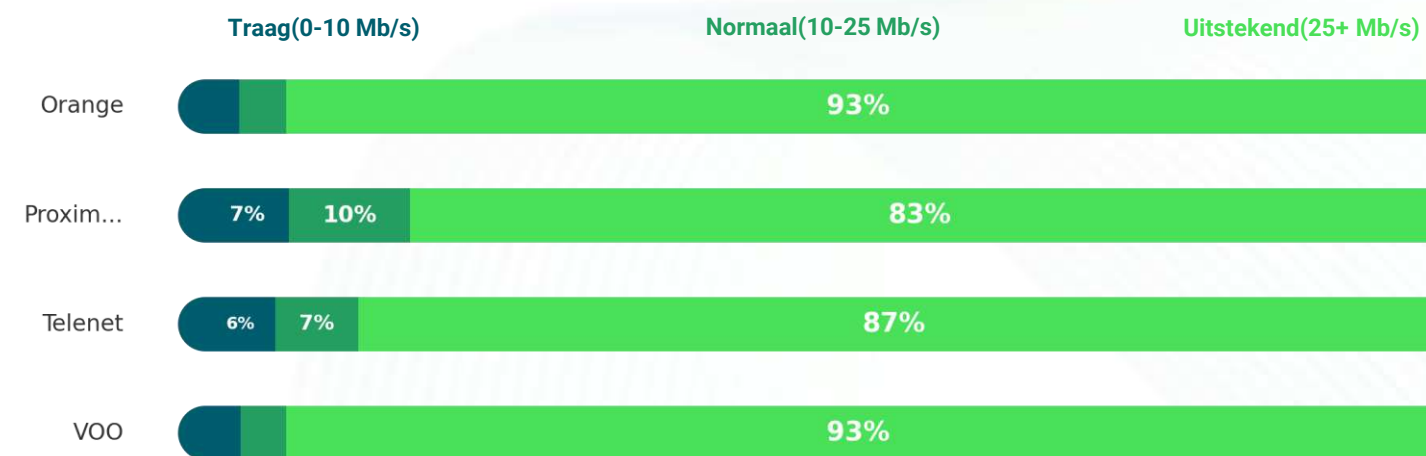
Downloadsnelheden (gemiddelden)



Bron: nPerf.com

VOO-abonnees genoten de hoogste gemiddelde downloadsnelheid in 2025.

Verdeling van de downloadsnelheden (gemiddelden)



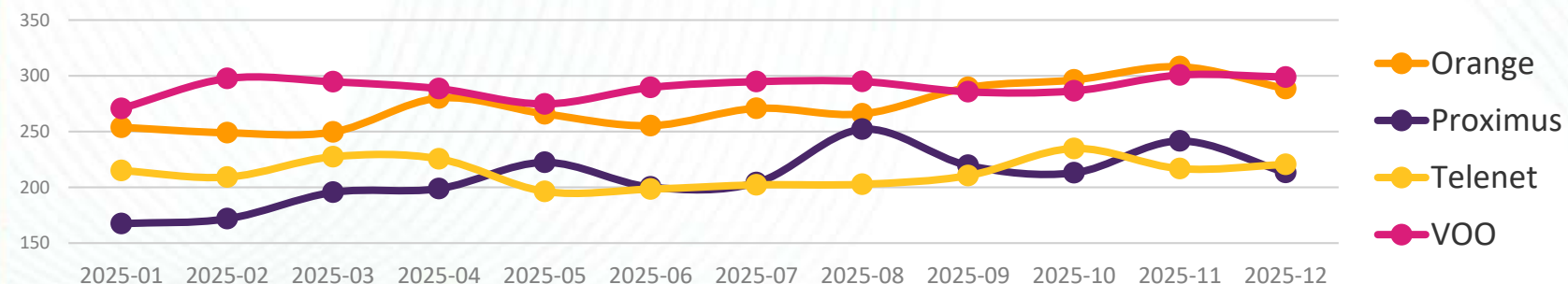
Bron: nPerf.com

Downloadsnelheden (gemiddelden)



Bron: nPerf.com


Evolutie van de downloadsnelheden (gemiddelden)



Bron: nPerf.com



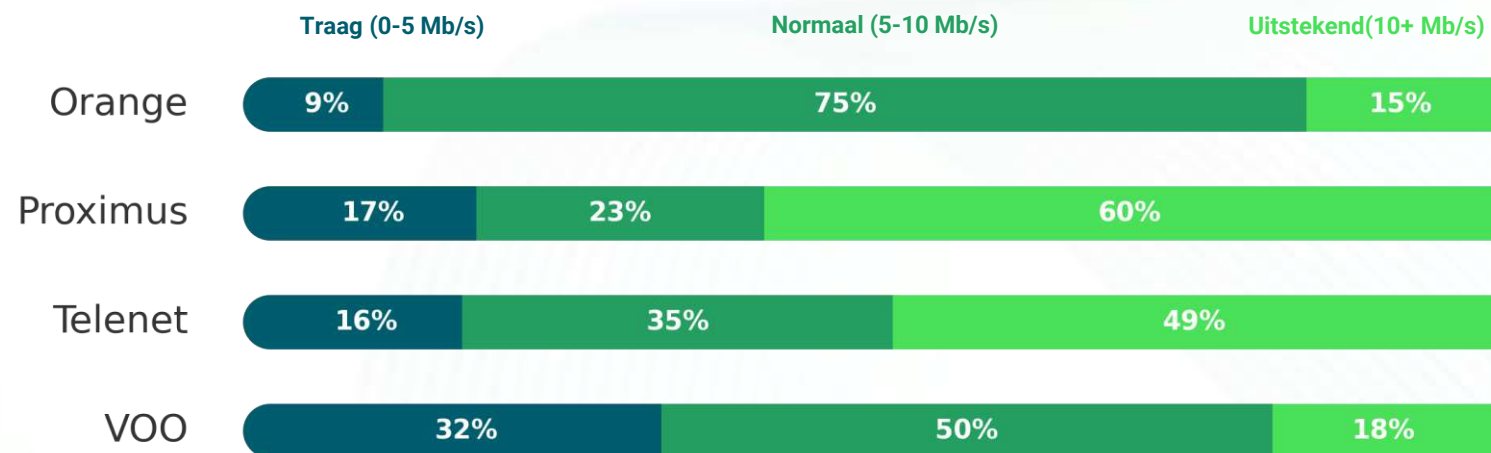
Uploadsnelheden (gemiddelden)



Bron: nPerf.com

Proximus- abonnees genoten de hoogste gemiddelde uploadsnelheid in 2025.

Verdeling van de uploadsnelheden (gemiddelden)



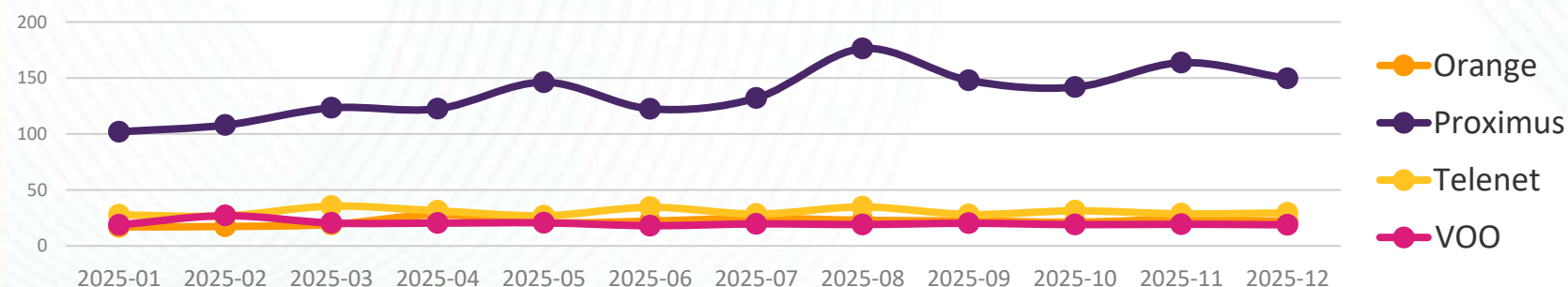
Bron: nPerf.com

Uploadsnelheden (gemiddelden)



Bron: nPerf.com

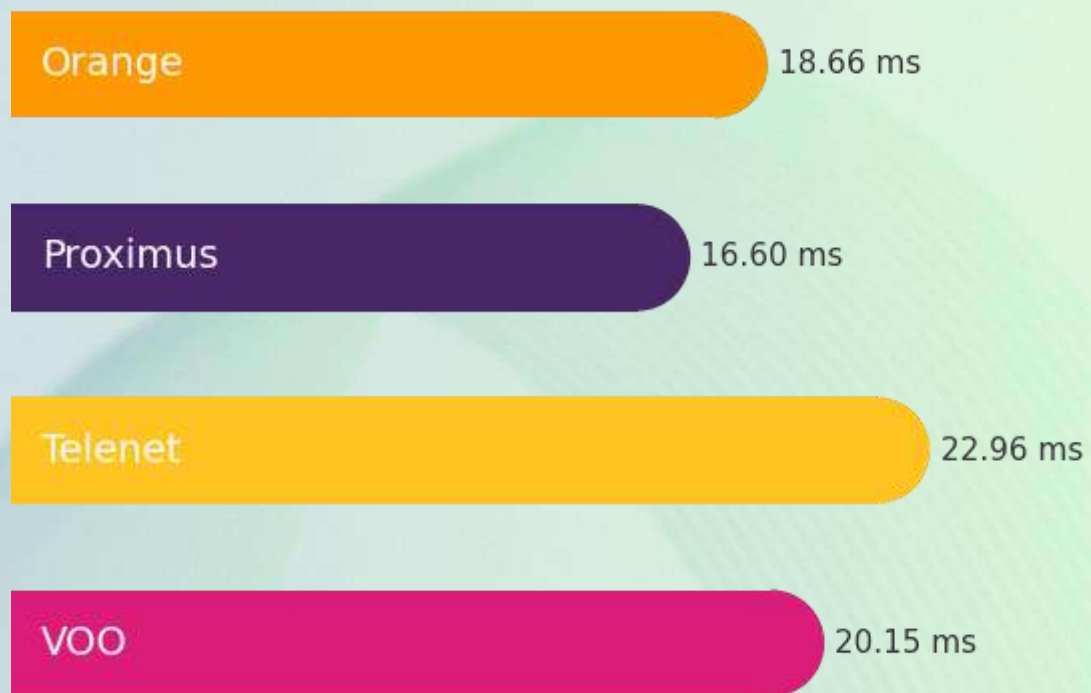
Evolutie van de uploadsnelheden (gemiddelden)



Bron: nPerf.com



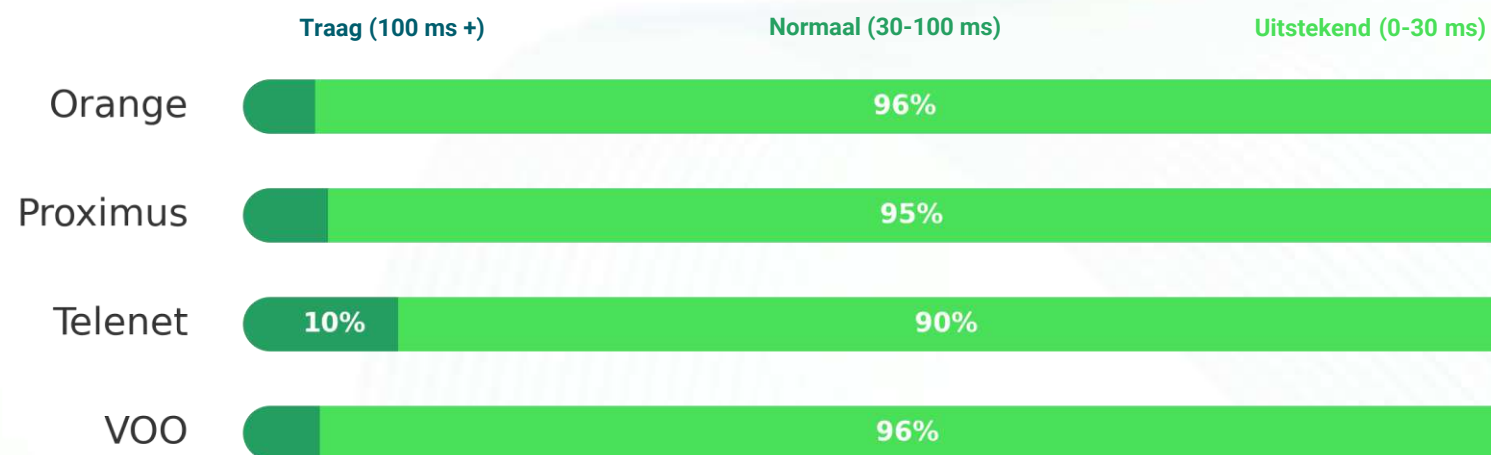
Latency (gemiddelden)



Bron: nPerf.com

Proximus- abonnees genoten de beste latency-prestaties in 2025.

Verdeling van de latency (gemiddelden)



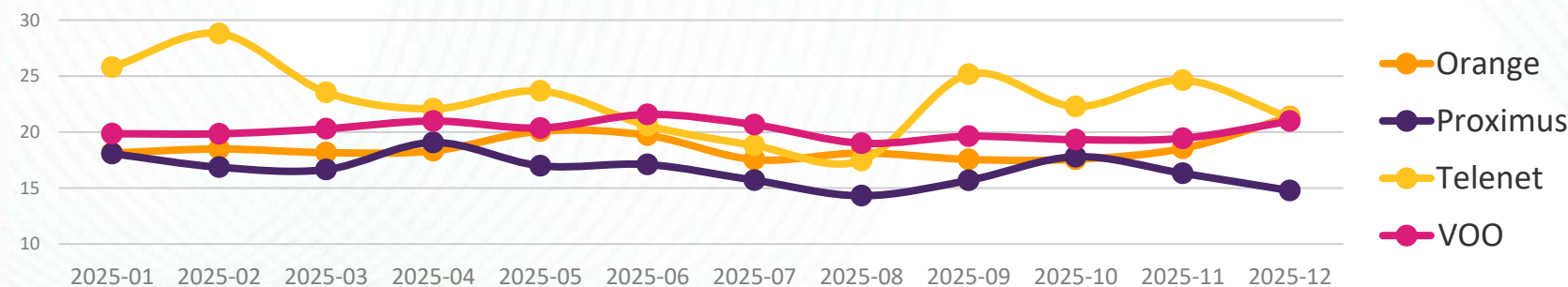
Bron: nPerf.com

Latency (gemiddelden)



Bron: nPerf.com

Evolutie van de latency (gemiddelden)



Bron: nPerf.com




Prestaties van navigatietests (gemiddelden)



Bron: nPerf.com

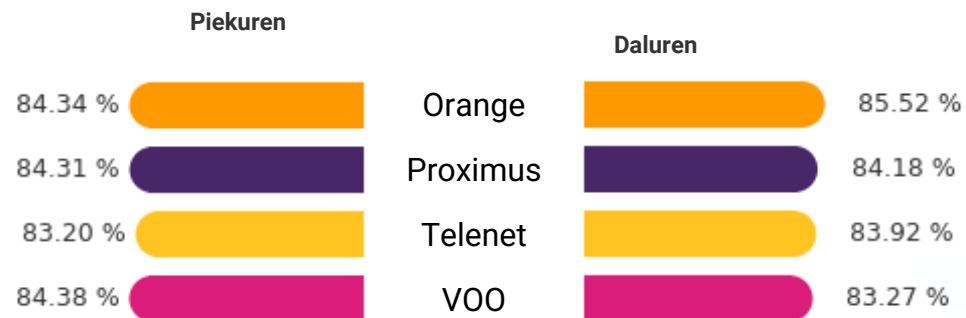
Orange-abonnees genoten in 2025 de beste prestaties in webnavigatie.

Verdeling van de navigatietests (gemiddelden)



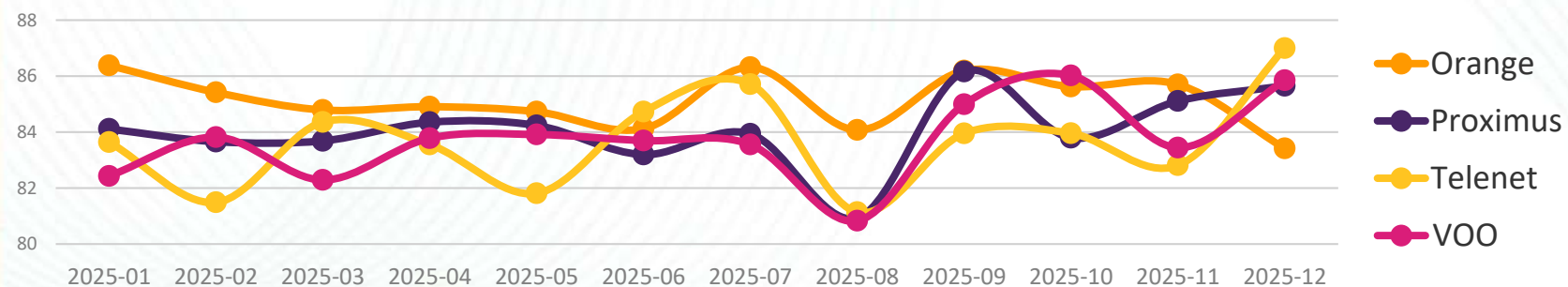
Bron: nPerf.com

Prestaties van navigatietests (gemiddelden)



Bron: nPerf.com

Evolutie van de navigatietests (gemiddelden)



Bron: nPerf.com



Prestaties van streamingtests (gemiddelden)



Bron: nPerf.com

Orange-klienten genoten in 2025 van de beste prestaties in videostreaming.

Verdeling van de streamingtests (gemiddelden)



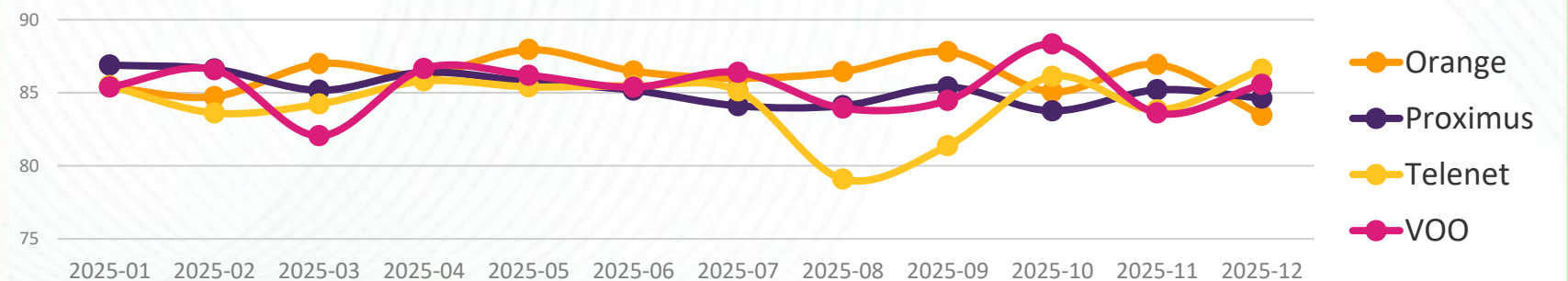
Bron: nPerf.com

Prestaties van streamingtests (gemiddelden)

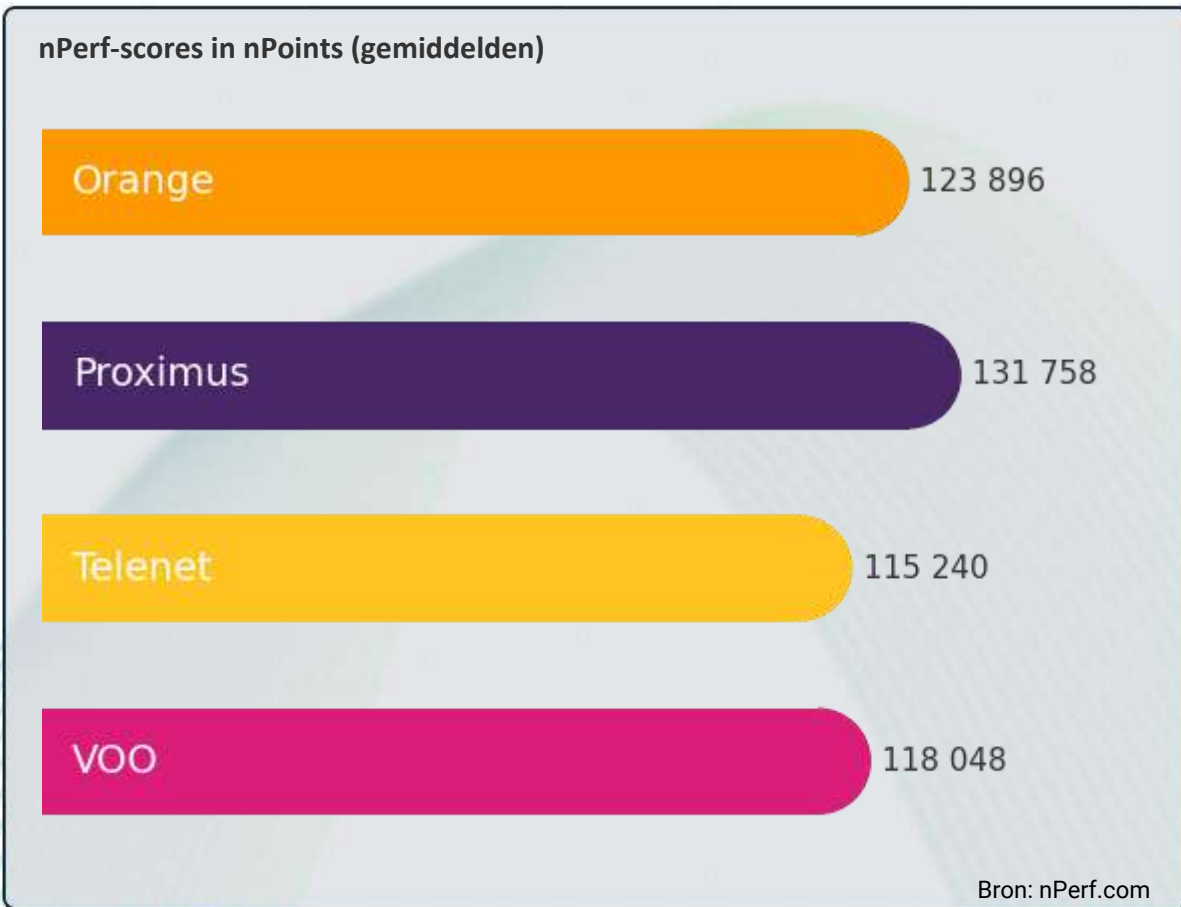


Bron: nPerf.com

Evolutie van de streamingtests (gemiddelden)

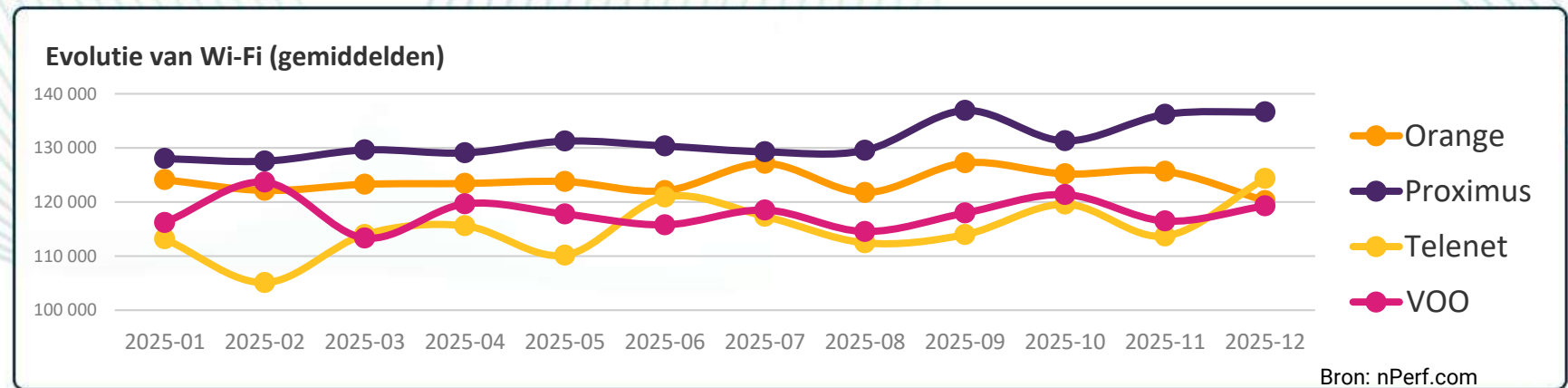
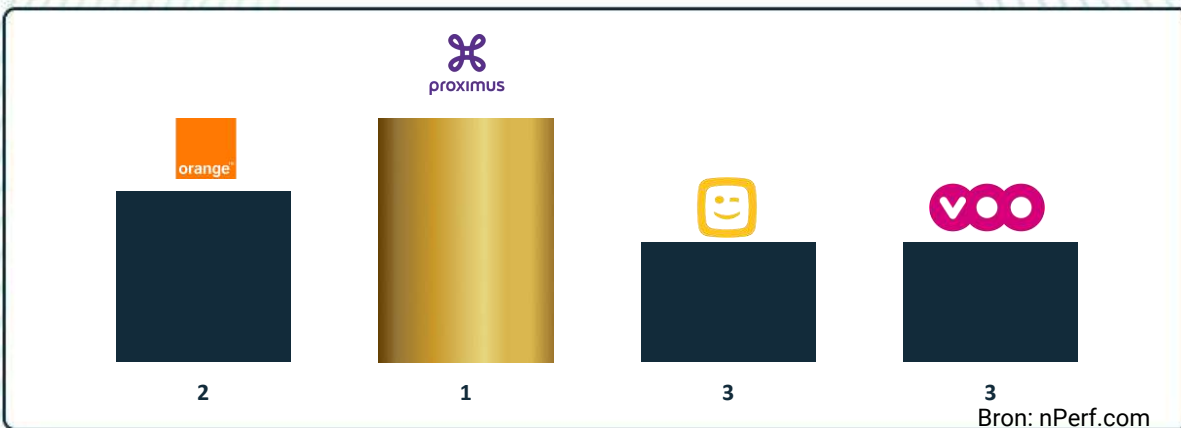


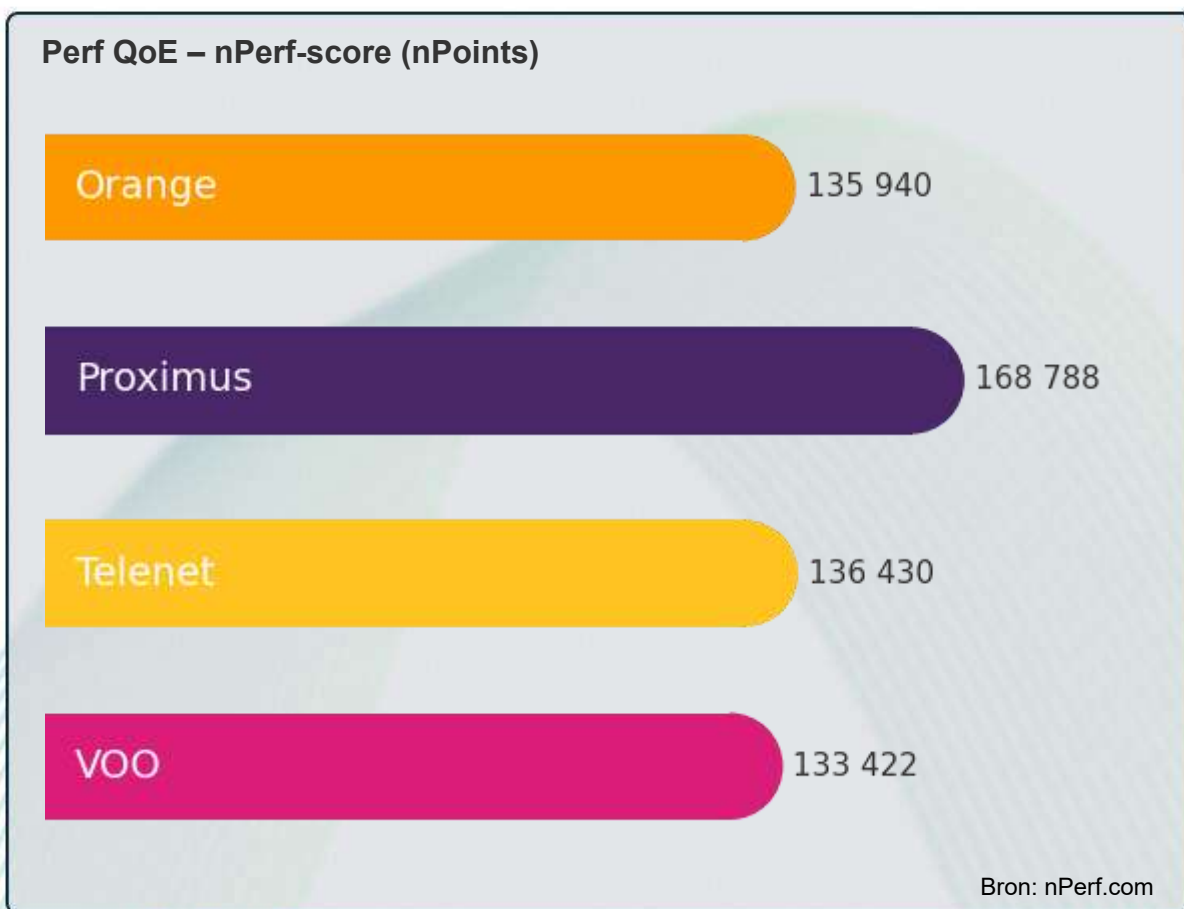
Bron: nPerf.com



Proximus-abonnees genoten in 2025 van de beste -prestaties.

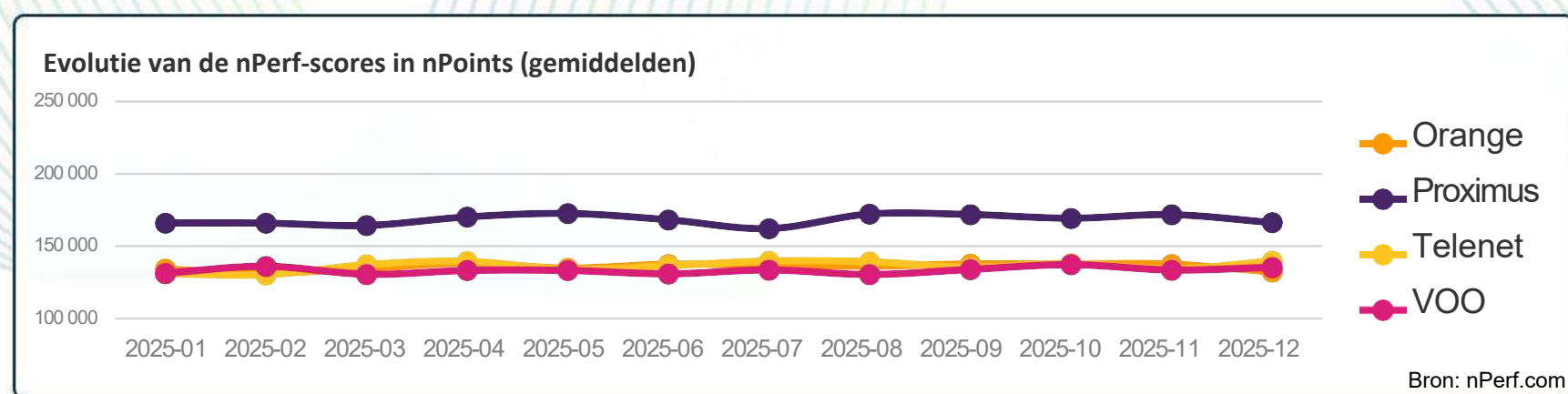
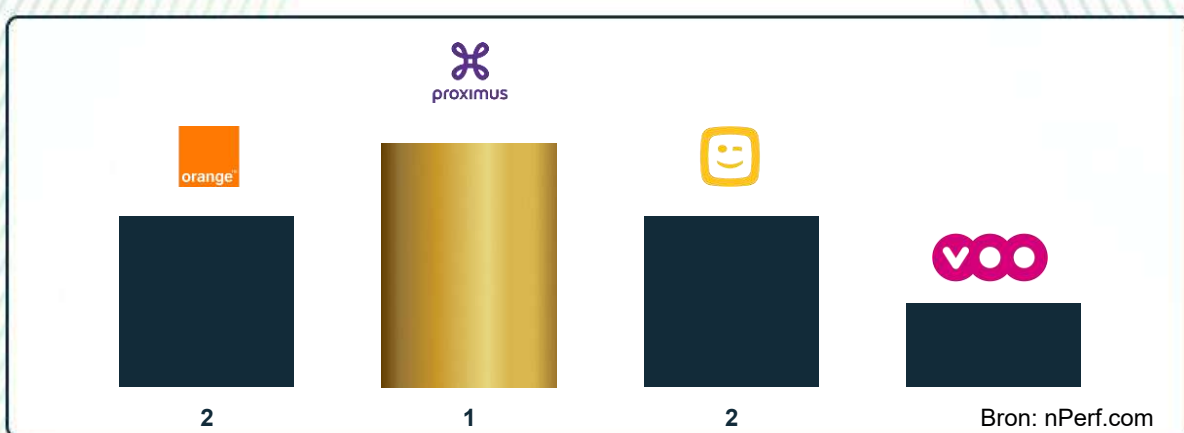
- Beste wifiprestaties: Proximus
 - Beste downloadsnelheden via wifii: Orange Beste uploadsnelheden via wifii: Proximus
 - Beste wifiresponstijd: Proximus
 - Beste wifiprestaties voor webnavigatie: Orange
 - Beste wifiprestaties voor videostreaming: Orange
- Bron: nPerf.com





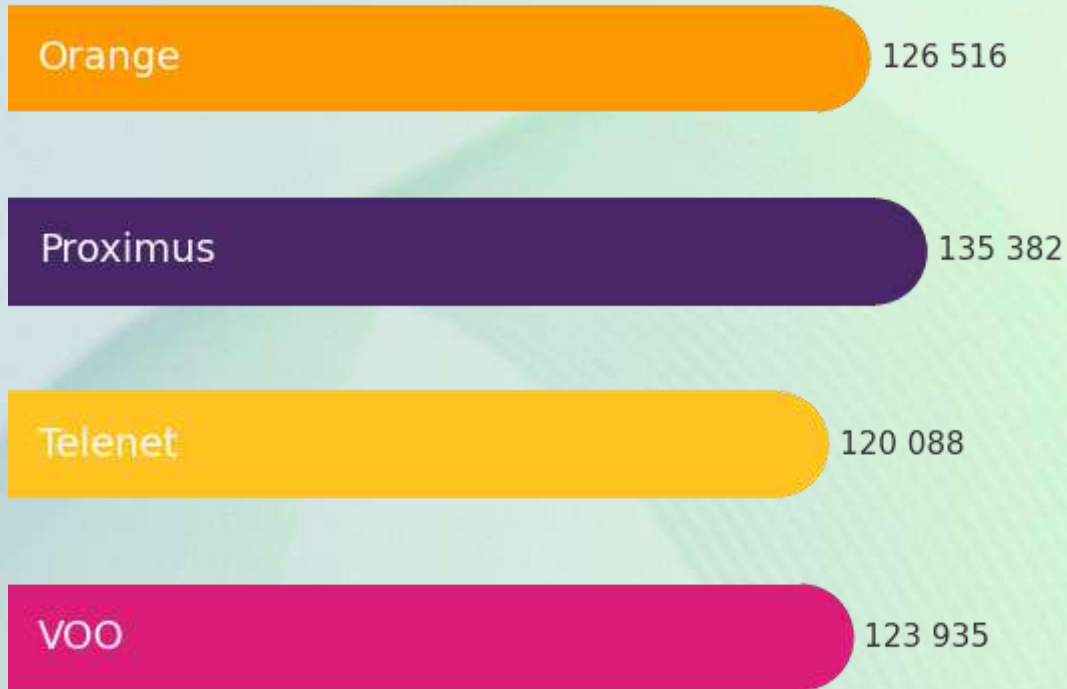
Proximus-abonnees genoten in 2025 de beste wifiprestaties in België op een ultrasnelle verbinding (UHS).

- Beste UHS-prestaties: Proximus
 - Beste downloadsnelheden via UHS: Proximus
 - Beste uploadsnelheden via UHS: Proximus
 - Beste responstijd via UHS: Proximus
 - Beste UHS-prestaties voor webnavigatie: Proximus
 - Beste UHS-prestaties voor videostreaming: Orange, Proximus en Telenet
- Bron: nPerf.com





nPerfscores in nPoints (gemiddelden)



Bron: nPerf.com


Proximusabonnees genoten in 2025 de beste algemene prestaties op het vaste internet.

De nPerf-score houdt rekening met download- en uploadsnelheden, latency, en de prestaties op het vlak van webnavigatie en videostreaming, om zo de kwaliteit van de gebruikerservaring bij dagelijks internetgebruik weer te geven. De puntentoekenning voor snelheden en latency gebeurt op basis van een logaritmische schaal, om de waarneming van de gebruiker zo accuraat mogelijk te weerspiegelen. Zo krijg je een realistisch beeld van de algemene kwaliteit van de internetverbinding zoals die door de gebruiker wordt ervaren.

Bron: nPerf.com

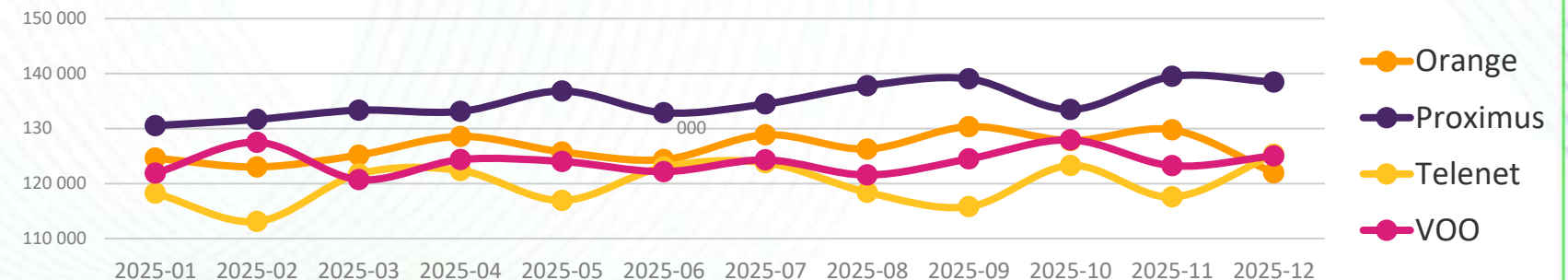


Beste vaste internetprestatie in 2025



Bron: nPerf.com

Evolutie van de nPerf-scores in nPoints (gemiddelden)



Bron: nPerf.com



We qualify your connection