















Forum Phone 520, 530

Bedienung der Tasten

Taste	Kurzer Druck	Langer Druck
	Wählen aus dem Telefonbuch	Umschalten der Display-Sprachen
	Listeneinträge aufrufen: Anrufe, Kurznachrichten, E-Mail, Sprachbox-nachrichten	Anzeige der aktiven Funktionen
	Löscht einen Listeneintrag oder das Zeichen links des Cursors	Löscht ganze Liste oder ganze Zeile
	Liste der momentan möglichen Funktionen	Gesamtmenü
Gesprächstaste	Belegen der Taste	Liste der Funktionen für diese Taste
Funktions-taste	Ausführung der Funktion	Programmieren oder Ändern der Funktion
	Öffnet Liste mit den zuletzt gewählten Nummern zwecks Wiederwahl	
	Schaltet das Freisprechmikrofon und das Mikrofon des Hörers aus	
	Je nach Betriebszustand: <ul style="list-style-type: none">– im Ruhezustand: Display-Kontrast einstellen– im Rufzustand: Tonruflautstärke einstellen– im Gespräch: Hörer-/Lautsprecherlautstärke– beim Editieren: Cursor links/rechts bewegen– im Menü: Aktivieren/Deaktivieren von Funktionen	

Forum Phone 520, 530


Operating the keys

Key	Short press	Long press
	Dialling from the Telephone book	Switching to other display languages
	Consult list entries (calls, messages, e-mails, voicebox messages)	Indication of active functions
	Deletes list entry or characters on the left cursor side	Deletes the entire list or row
	List of current possible functions	Main menu
Call key	Assigning of key	List of functions for this key
Function key	Effecting the function	Program or alter the function
		List of the last dialled numbers
		Switches the microphone to mute-mode
		Depending from mode: <ul style="list-style-type: none">– in idle mode: Contrast setting– calling mode: Setting ringer volume– during call: Setting handset/speaker volume– inserting mode: Moving cursor left/right– in menu mode: Activate/deactivate functions

Forum Phone 520, 530

Basic functions


Dialling

Insert the Telephone number, lift the handset or press the hands-free/open-listening key .


Taking on a call

Lift the handset or press the flashing call key.




Finish a call

On-Hook the handset. In order to effect a further call, press the disconnect key .



Transferring

Press during the call the consultation key  and dial then the other subscriber number. You can now transfer the call after announcing your termination by on-hooking the handset.

Hands-Free Mode

- Press the hands-free key  in the idle mode.
- The hands free mode can be terminated by lifting the handset or by repeated press of the hands-free key .
- With the hands-free key  pressed down, you can hang up without ending the call.


Open-Listening Mode

- Press the open-listening key  during a call with your handset.
- The loud hearing can be terminated by a repeated press of the open-listening key .
- Hanging up ends the call.

Forum Phone 520, 530

Grundfunktionen


Wählen

Rufnummer eintippen, Hörer abheben oder Freisprechen-/Lauthörentaste  drücken.


Gespräch annehmen

Hörer abheben oder die blinkende Gesprächstaste drücken.




Gespräch beenden

Handapparat auflegen oder Trennen-Taste  drücken.



Vermitteln

Während des Gespräches die Rückfragetaste  drücken und den gewünschten Teilnehmer anrufen. Gespräch, nach der Ankündigung, durch Auflegen des Hörers übergeben.

Freisprechen

- Drücken der Freisprechen-Taste  im Ruhezustand.
- Das Freisprechen kann durch Abheben des Hörers oder nochmaliges Drücken der Freisprechen-Taste  beendet werden.
- Bei gedrückter Freisprechen-Taste  kann der Hörer aufgelegt werden, ohne dass das Gespräch beendet wird.

Lauthören

- Lauthören-Taste  drücken während eines Gesprächs mit dem Hörer.
- Das Lauthören kann durch nochmaliges Drücken der Lauthören-Taste  beendet werden.
- Das Auflegen des Hörers beendet das Gespräch.