



Les touches du téléphone de votre chambre



1 Touche flèches

2 Touche OK

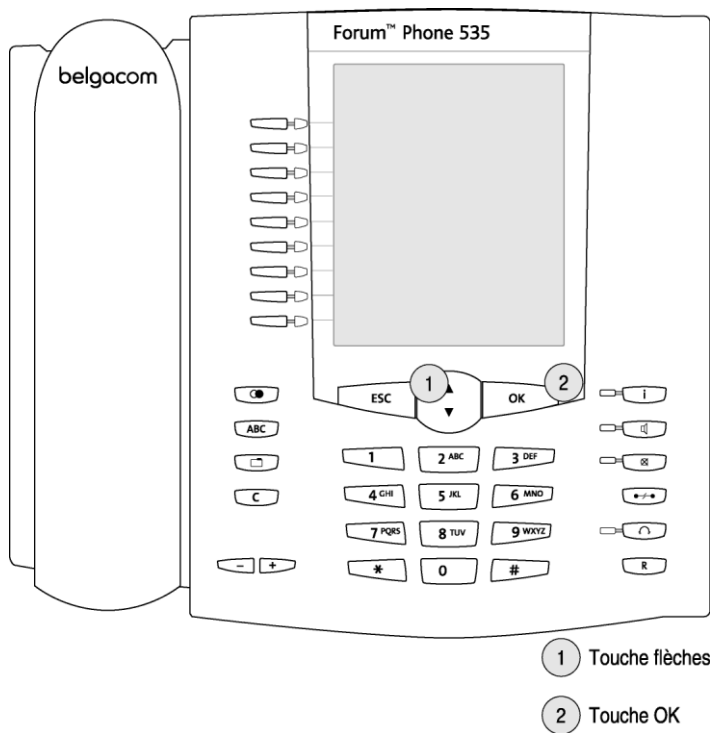
Touches du Forum Phone 515



1 Touche flèches

2 Touche OK

Touches du Forum Phone 525



Touches du Forum Phone 535

Appeler la réception

Pour appeler la réception, appuyez sur la touche où est inscrit „ Réception “.

Téléphoner vers l'extérieur

1. Lorsque vous désirez appeler un interlocuteur en dehors de l'hôtel, composer les chiffres
2. Composez ensuite le numéro d'appel.

Numéros d'appel non autorisés

Vous ne pouvez pas appeler les numéros d'appel qui commencent avec les chiffres suivants :

.....

Vous ne pouvez pas recevoir d'appels de personnes dont le numéro d'appel commence par les chiffres suivants :

.....

Quels sont les tarifs de communication ?

Le montant minimum d'une communication externe est de ... , EUR.

Tarif de l'unité ..., EUR.

Si vous désirez un décompte provisoire de vos appels, adressez-vous à la réception.

Vous désirez appeler un autre client de l'hôtel

Décrochez le combiné et appelez le numéro d'appel du téléphone de la chambre de votre interlocuteur. Adressez-vous à la réception pour obtenir les numéros d'appel des autres chambres.

Utiliser l'annuaire

Au cours de leur séjour, les clients de l'hôtel sont inscrits dans l'annuaire central de l'hôtel. Vous pouvez consulter cet annuaire à partir de votre appareil et appeler un autre client dans sa chambre.

1. Appuyez sur la touche sur laquelle est inscrit „ Annuaire “.
La carte de menu Annuaire s'ouvre.
2. Appuyez plusieurs fois sur la touche flèches du bas, jusqu'à ce que le nom recherché apparaisse.
Vous pouvez raccourcir la recherche en saisissant la première lettre du nom recherché. Pour cela appuyez sur la touche du clavier correspondante (par ex. 1 pour les lettres A, B ou C) et parcourez la liste au moyen de la touche flèches jusqu'à l'entrée recherchée.
3. Appuyez sur la touche ok.

Vous appelez le numéro d'appel du client de l'hôtel.

Vous recevez un appel

Lors d'un appel, une touche du téléphone clignote.

Appuyez sur cette touche (le téléphone passe en mode mains libres) ou décrochez le combiné.

Vous désirez être réveillé

Vous pouvez charger la réception de vous réveiller via le service de réveil. Le téléphone de votre chambre sonne à l'heure désirée. Par le biais d'une procédure par code, vous pouvez également activer ou désactiver personnellement l'appel de réveil sur votre téléphone de chambre.

Activer l'appel de réveil

1. Appuyez sur la touche avec l'étiquette „ Service de réveil “.
Vous voyez la carte de menu Service de réveil.
2. Sélectionnez l'entrée de menu Heure hh:mm. Saisissez l'heure, par ex., 0615.
3. Appuyez sur la touche flèches du bas.
4. Sélectionnez l'entrée de menu Activé.
5. Appuyez sur la touche ok.

Votre téléphone sonne à six heures et quart. Décrochez l'écouteur pour stopper l'appel de réveil.

Désactiver l'appel de réveil

1. Répéter les points 1 à 3 de la section „ Activer l'appel de réveil “.
2. Sélectionnez ensuite l'entrée de menu Désactivé.
3. Appuyez sur la touche ok.

Vous avez reçu un message à la réception

Lorsque la réception a reçu un message vous étant adressé, elle vous le signale par l'intermédiaire de votre téléphone de chambre. La touche sur laquelle est inscrit „ Réception “ clignote sur votre téléphone.

Appuyez sur cette touche pour appeler la réception.

Après avoir parlé avec la réception, la touche ne clignote plus.