Belgacom Twistiny™

Handleiding

belgacom

De Twistiny™ 3
INHOUD VAN DE DOOS *4*
InstallatiE BIJ U THUIS *5*
De Twistiny™ in werking stellen 5
De Twistiny™ registreren in een DECT/GAP-basis 7
Een telefoonnummer bewaren in uw Twistiny™ 8
de Twistiny™ GEBRUIKEN *9*
Telefoneren met de rechtstreekse toets 9
Een telefonische oproep ontvangen 9
Het volume regelen tijdens een gesprek 9
De Twistiny™ inhaken 9
De Twistiny™ opladen 10
Een nummer kiezen met behulp van het klavier van de Twistiny™ 10
PersonalisatiE *11*
Het volume van de beltoon regelen 11
De melodie van de Twistiny™ kiezen 12
Het ontvangstvolume programmeren 13
AANDUIDINGEN *14*
Aanduiding van de grens van het bereik 14
De batterij en het herladen 15
Beschrijving van het indicatielicht 15
techniSCHE EIGENSCHAPPEN *16*
RICHTLIJNEN VOOR HET ONDERHOUD *16*
GOEDKEURING eN conformiteIT VAN DE Twistiny™ *17*

De Twistiny™ is een draadloze telefoon die men de hele dag bij zich kan dragen. U kunt hem rond uw hals hangen of in uw broekzak stoppen. 's Nachts kunt u hem in uw buurt houden, op uw nachtkastje bijvoorbeeld.
Met deze telefoon kunt u met een simpele druk op de knop:

- 24u op 24, 7 dagen op 7 telefoneren.
- Uw telefonische oproepen ontvangen.
- De telefoon weer inhaken wanneer het gesprek afgelopen is.

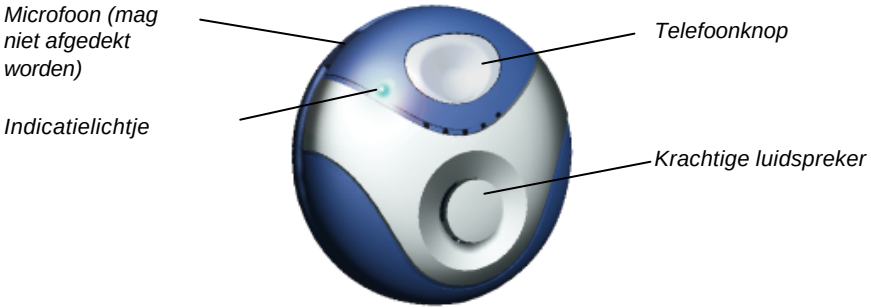

Vooraanzicht

INHOUD VAN DE DOOS

De inhoud van de doos:

- 1 Twistiny™
- 1 lader voor de Twistiny™
- 1 comfortabel halskoordje
- 1 handleiding.

Twistiny™ toestel

Lader voor Twistiny™

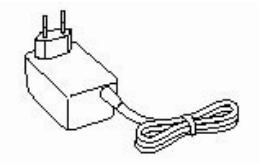

Om het toestel te installeren, hoeft u enkel de Twistiny™ aan te schakelen en hem te registreren op een DECT/GAP-telefoonbasis.

DE TWISTINY™ IN WERKING STELLEN

Om de Twistiny™ in werking te stellen:

- Druk met een pen op de minischakelaar aan de linkerkant.



(Twistiny Portable Handfree 90028476)

- Sluit de lader van de Twistiny™ aan op een stopcontact.

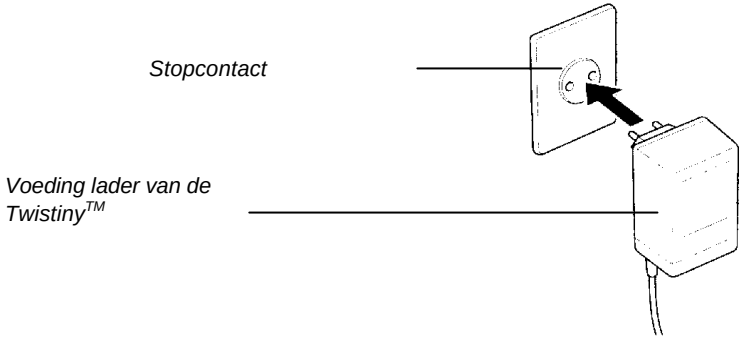

- Laad de Twistiny™ op gedurende 6 uur.

U hoeft de minischakelaar slechts één keer in te drukken om de Twistiny™ in werking te stellen.
Wanneer de Twistiny™ onder stroom staat, knippert het lichtje snel (drie keer een oranje lichtje per seconde). Dit betekent dat de Twistiny™ onder stroom staat, maar de telefoonbasis nog niet herkend.
Wanneer de basis herkend is, zal het lichtje van de Twistiny™ om de tien seconden groen knipperen om te signaleren dat hij klaar is en gebruikt kan worden.

De autonomie wordt geschat op 4 dagen.
Het geniet de voorkeur de Twistiny™ elke avond op te laden.
Een geluidssignaal waarschuwt u dat de batterijen zwak zijn.

- **Inschrijving**

U kunt de Twistiny™ registreren op een recente DECT/GAP-basis op de volgende manier:

Zet de basis in registratiemodus (zie handleiding van de basis).
Voer de volgende sequentie in:

+ * + # + 1 0000 +

waarbij **1** het nummer van de basis is en **0000** de PIN-code van de basis.

Op deze manier is het mogelijk om de Twistiny™ te registreren in 4 verschillende DECT/GAP-basisstations.

- **Selectie van een basis**

Wanneer de Twistiny™ geregistreerd is op meerdere basisstations, kiest u het te gebruiken basisstation volgens de onderstaande procedure:

+ * + 8 + 1 +

waarbij **1** het nummer van het basisstation is.

De Twistiny™ heeft een geheugen voor één rechtstreeks telefoonnummer. Dit nummer kan opgeroepen worden met één enkele druk op de knop vooraan. Wanneer u op de knop drukt, wordt het bewaard nummer gebeld.

Om dit telefoonnummer in het geheugen op te slaan, voert u het volgende in:

+ 1 + het te bewaren telefoonnummer +

U hebt uw Twistiny™ en uw telefoonbasisstation geïnstalleerd.
U kunt de Twistiny™ nu gebruiken!

TELEFONEREN MET DE RECHTSTREEKSE TOETS

U hoeft enkel:

- op de rechtstreekse toets te drukken om het nummer te bellen dat in uw Twistiny™ opgeslagen werd.

EEN TELEFONISCHE OPROEP ONTVANGEN

Wanneer de Twistiny™ belt, hoeft u enkel het volgende te doen om de oproep te beantwoorden:

- Eén keer op de toets drukken.

HET VOLUME REGELEN TIJDENS EEN GESPREK

Bent u aan het telefoneren en hoort u uw gesprekspartner slecht?
Dan kunt u het geluidsniveau van de Twistiny™ regelen. Dat doet u als volgt:

- Druk op de knop totdat het volume goed is voor u.

DE TWISTINY™ INHAKEN

- Om het gesprek te beëindigen volstaat het om de knop vooraan ingedrukt te houden. De Twistiny™ zal een geluidssignaal laten weerklinken.

DE TWISTINY™ OPLADEN

Wij raden u aan de Twistiny™ elke nacht op te laden. Dit doet u als volgt:

- Stop de stekker van de lader in de Twistiny™.

Wanneer de Twistiny™ opgeladen wordt, weerklinkt een geluidssignaal. Het lichtje zal om de 2 seconden in het rood knipperen om aan te geven dat het toestel opgeladen wordt.

EEN NUMMER KIEZEN MET BEHULP VAN HET KLAVIER VAN DE TWISTINY™

U kunt het klavier van de Twistiny™ gebruiken om een communicatie tot stand te brengen. Ga als volgt te werk:

- Druk op de toets om de lijn te kiezen
- Vorm het telefoonnummer

- Op het einde van het gesprek drukt u op de toets

Om uw Twistiny™ te personaliseren, gebruikt u het klavier aan de achterkant van de Twistiny™.

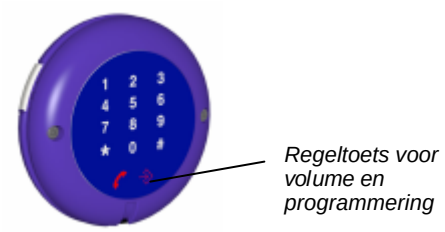

Achteraanzicht

HET VOLUME VAN DE BELTOON REGELEN

Als u de beltoon van de Twistiny™ slecht hoort, kunt u het volume als volgt regelen:

- Druk op de toets
- Druk op * en vervolgens op **4**
- Druk op **0**, **1**, **2** of **3** (u hoort de verschillende volumes van de beltoon tijdens het selecteren). De toets **0** stemt overeen met geen geluid.

- Druk op om de selectie te beëindigen. U hoort een geluidssignaal ter bevestiging.

DE MELODIE VAN DE TWISTINY™ KIEZEN

U kunt een andere beltoon gebruiken. Dat doet u als volgt:

- Druk op de toets
- Druk op * en vervolgens op **3**
- Druk op **1**, **2**, **3**, **4** of **5** (u hoort de verschillende beltonen tijdens het selecteren)
- Druk op om de selectie te beëindigen. U hoort een geluidssignaal ter bevestiging.

De geluidssterkte van de in de Twistiny™ ingebouwde luidspreker is regelbaar.

- Druk op de toets
- Druk opnieuw op de toets om het volume te regelen.

De Twistiny™ heeft 6 geluidsniveaus: 0-1-2-3-4-5. Druk herhaaldelijk op de knop om de verschillende niveaus te doorlopen. Eens volume 0 of 5 bereikt, laat de Twistiny™ een geluidssignaal weerklinken.

Voorbeeld: dit zijn de geluidsniveaus die men verkrijgt wanneer de knop herhaaldelijk ingedrukt wordt: 3-4-5-(Bip)-4-3-2-1-0-(Bip)-1-2-3-4 enzovoort...

AANDUIDING VAN DE GRENS VAN HET BEREIK

Naarmate u zich te ver van het basisstation verwijdert, is het mogelijk dat de verbinding met uw Twistiny™ slechter wordt. U wordt gewaarschuwd door een geluidssignaal en het knipperlichtje.

- **Grens van bereik tijdens gesprek**

De Twistiny ™ laat een geluidssignaal (twee biepjes) weerklinken als de telefoon aan de grens van zijn bereik komt. Dit signaal zal aanhouden zolang de Twistiny™ zich op de grens van dat bereik bevindt.
In dit geval moet u dichter bij het basisstation gaan staan. Als de Twistiny™ buiten de zone van het bereik gaat, zal de verbinding verbroken worden. Het lichtje van de Twistiny™ zal dan drie keer per seconde oranje knipperen om aan te geven dat hij niet meer in verbinding staat met het basisstation.

- **Verlies van bereik buiten gesprek**

Als de Twistiny™ buiten bereik is, laat hij een geluidssignaal weerklinken en knippert het lichtje drie keer per seconde in het oranje. Breng de Twistiny™ dan gewoon dichter bij het basisstation.

DE BATTERIJ EN HET HERLADEN

Om te kunnen werken, moet de Twistiny™ voldoende opgeladen zijn. In geval van een zwakke batterij:

- hoort u om de 3 minuten een geluidssignaal,
- knippert het lichtje om de 5 seconden in het rood.

BESCHRIJVING VAN HET INDICATIELICHT

Toestand	**Kleur**	**Knipperen**
Klaar	*Groen*	*Elke 10 seconden*
Gesprek bezig	*Groen*	*Voortdurend*
Zwakke batterij	*Rood*	*Elke 5 seconden*
Aan het laden	*Rood*	*2 keer per seconde*
Niet in gebruik	*Oranje*	*3 keer per seconde*

TECHNISCHE EIGENSCHAPPEN

Norm:	DECT (Digital Enhanced Cordless Telecommunications) GAP (Generic Access Profile)
Frequentiegamma:	1880 MHZ tot 1900 MHz
Zendvermogen:	10 mW (gemiddeld vermogen per kanaal)
Bereik:	maximum 300 m; 50 m in een gebouw
Laadtijd:	ongeveer 6-8 uren
Normale gebruiksomstandigheden:	+5°C tot +45°C
Afmetingen:	57x19 mm (diameter x dikte)
Voeding:	Ni-MH-batterijen
Autonomie van de Twistiny™:	4 dagen in stand-by, 2 uur gesprekstijd

De Twistiny™ beantwoordt aan de CE-norm

RICHTLIJNEN VOOR HET ONDERHOUD

- Gebruik een weinig vochtig doekje om de Twistiny™ te reinigen. Vermijd spuitbussen.
- Vermijd contact met vloeistoffen.
- Het is normaal dat de batterijen warm worden tijdens het opladen.
- Gebruik geen andere lader dan die in het pakket.
- Vermijd elk risico op een elektrische schok en probeer de Twistiny™ niet te openen. Vertrouw reparaties toe aan onze servicedienst.
- Het toestel mag niet gebruikt worden in omgevingen waar ontploffingsgevaar bestaat.

Wij,

INVENTEL - Frankrijk

Verklaren dat het product Twistiny™ conform is aan Annex III van de Richtlijn 99/05/CE-R&TTE, waarvan de essentiële vereisten de volgende zijn:

Artikel 3.1 a: (bescherming van de gezondheid en de veiligheid van de gebruiker)
EN 60950 (2000)
Artikel 3.1 b: (beschermingsvereisten i.v.m. elektromagnetische compatibiliteit)
ETS 300 329 (1997)
Artikel 3.2: (efficiënt gebruik van de frequentieband)
EN 301 406 (2001)

Het vermoeden van conformiteit en de essentiële vereisten van de Richtlijn 99/05/CE zijn verzekerd.

Parijs, 30 maart 2003
INVENTEL

ZORGVULDIG TE BEWAREN

Toestel:

_____

Serienummer:

_____

Aankoop-, vervang-, hersteldatum (*)

_____

Naam en adres van de koper:

_____

_____

_____

Telefoonnummer van de bevoegde dienst:

_____

Stempel:

(*) het onnodige doorhalen

De hierboven omschreven eindapparatuur, die speciaal voor u werd uitgekozen door Belgacom, is gewaarborgd "onderdelen en arbeidsloon" tegen elk materieel defect of fabricagefout voor een duur van één jaar behoudens tegenstrijdige contractuele bepalingen. De termijn neemt een aanvang op de datum van de afhaling of de levering van het toestel. De verplaatsingen van de Belgacom-personeelsleden worden niet gedekt door de garantie tenzij er een overeenkomst voor technische bijstand afgesloten is.

Mocht u moeilijkheden ondervinden met uw toestel, dan kan u contact opnemen met de bevoegde technische dienst op het op de keerzijde vermelde telefoonnummer, of het volledige toestel voorleggen in een van onze Teleboetieks, in de originele verpakking (of een andere die een gelijkwaardige bescherming biedt), samen met dit garantiecertificaat. De adressen van onze Teleboetieks vindt u in de informatiebladzijden van de telefoongids.

In geval van materiaalfout of fabricagegebrek zal uw toestel gratis worden hersteld

of vervangen mits voorlegging van onderhavig garantiecertificaat, dat naar behoren is ingevuld bij de verkoop. Enkel Belgacom bepaalt welke herstellingen en/of vervangingen nodig zijn. De garantietermijn toepasselijk op een hersteld of vervangen toestel eindigt op de vervaldag van de garantie van het gekochte toestel, zonder evenwel minder dan drie maanden te mogen bedragen.

Worden niet door de garantie gedekt :
- schade van eender welke aard die niet bestond vóór de verkoop;
- schade, storingen en defecten ingevolge een fout van de klant of waarvan de oorzaak extern is aan het toestel: bliksem, overspanningen, toevallige beschadigingen, vochtigheid, verkeerd gebruik of onderhoud, niet naleven van de richtlijnen in de gebruiksaanwijzing alsook alle gevallen van overmacht;
- herstelling of vervanging van losse elementen (batterijen,papier,inkt, enz...) en het ter beschikking stellen van onderhoudsproducten

De garantie is niet van toepassing :
- als de gebruiker zelf, of met tussenkomst van personen die niet bevoegd verklaard zijn door Belgacom, het toestel wijzigt of herstelt;
- als hij de fabricagenummers en/of de merktekens van de eindapparatuur verwijdert of vervalst.

De verantwoordelijkheid van Belgacom kan niet worden ingeroepen voor indirecte of immateriële schade geleden door de koper ten gevolge van een gebrekkig functioneren van de eindapparatuur, zoals onder meer elk productieverlies, winstderving of verlies van contracten.

De algemene en specifieke verkoopvoorwaarden van onze eindapparatuur kunnen op eenvoudig verzoek verkregen worden in alle voor het publiek toegankelijke diensten van Belgacom.

BELGACOM naamloze vennootschap van publiek recht
Koning Albert II-laan 27 - B 1030 Brussel - BTW BE 202 239 951 HR Brussel 587 163