


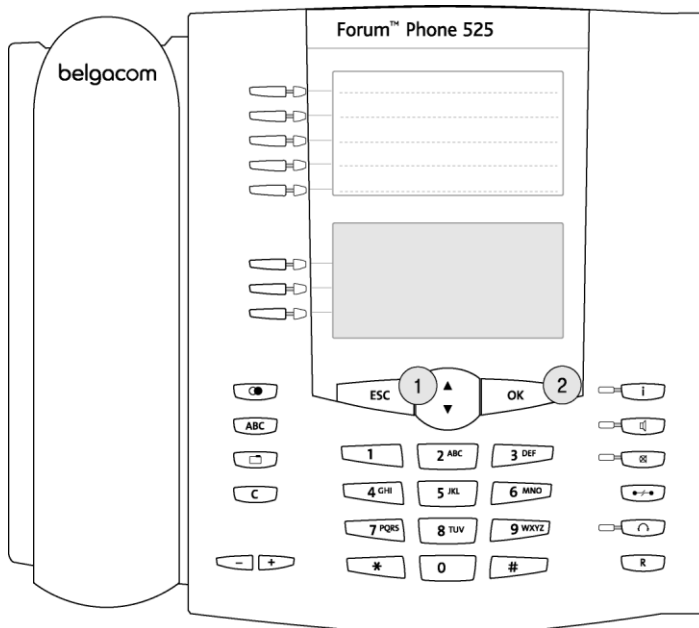
## De toetsen van uw kamertelefoon



1 Pijltoetsen

2 OK-toets

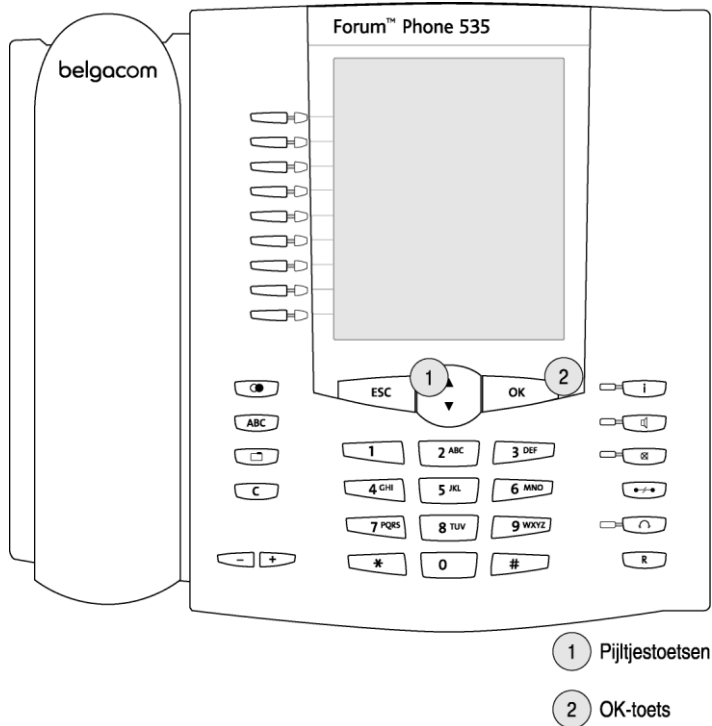
Toetsen op de Forum Phone 515



1 Pijltoetsen

2 OK-toets

Toetsen op de Forum Phone 525



Toetsen op de Forum Phone 535

## Receptie opbellen

Om de receptie op te bellen, drukt u op de toets met het opschrift „Receptie“.

## Externe gesprekken

1. Als u een gesprekspartner buiten het hotel wilt opbellen, kiest u eerst het/de cijfer(s) .....
2. Kies daarna het telefoonnummer.

## Geblokkeerde telefoonnummers

Telefoonnummers die met de volgende cijfers beginnen, kunnen niet worden gekozen:

.....

U kan niet worden opgebeld door personen wiens telefoonnummer begint met de volgende cijfers:

.....

## Wat kosten telefoongesprekken?

Het basisbedrag voor een extern gesprek bedraagt... , ..... EUR.

Een eenheid kost... , ..... EUR.

Als u een tussentijdse afrekening wenst, wendt u zich tot de receptie a.u.b.

## U wilt een andere hotelgast opbellen

Neem de hoorn op en kies het nummer van zijn kamertelefoon. U kan het nummer bij de receptie vragen.

## **Het telefoonboek gebruiken**

Voor de duur van hun verblijf worden de gasten opgenomen in het telefoonboek van het hotel. Dit telefoonboek kan u op uw telefoon openen en een andere gast opbellen op zijn kamer.

1. Druk op de toets met het opschrift „Telefoonboek“.  
U ziet de menucard Telefoonboek.
2. Druk meermaals op de toets pijl omlaag, tot de gewenste achternaam verschijnt.  
U kan de zoekprocedure verkorten door de eerste letter van de gezochte achternaam in te voeren. Daarvoor drukt u op de desbetreffende cijfertoets van uw telefoon (bv. 1 voor de beginletters A, B en C) en bladert u met de pijltjestoetsen verder tot u de gewenste naam gevonden heeft.
3. Druk op de toets OK.

Het telefoonnummer van de gast wordt gekozen.

## **U wordt opgebeld**

Als u wordt opgebeld, knippert op uw telefoon een toets.

Druk op deze toets (de telefoon schakelt dan in de handsfree-modus) of neem de hoorn op.

## **U wenst gewekt te worden**

U kan bij de receptie een wekopdracht bestellen. Op het gewenste tijdstip rinkelt dan uw kamertelefoon. U kan de wekoproep echter ook zelf op uw telefoon in- en uitschakelen.

### **Wekoproep inschakelen**

1. Druk op de toets met „Wekoproep,“.  
U ziet de MenuCard Wake up call.
2. Kies het menupunt hh:mm. Voer de tijd in, bv. 0615.
3. Druk op de toets pijl omlaag.
4. Kies het menupunt Aan.
5. Druk op de toets OK.

Uw telefoon rinkelt om 06:15 uur. Neem dan de hoorn op om de wekoproep uit te schakelen.

### **Wekoproep uitschakelen**

1. Herhaal de stappen 1 tot 3 uit de paragraaf „Wekoproep inschakelen“.
2. Kies het menupunt Uit.
3. Druk op de toets OK.

## **Bij de receptie is een bericht voor u aangekomen**

Als er bij de receptie een bericht voor u is aangekomen, wordt u daarover geïnformeerd via uw kamertelefoon. Op de telefoon knippert de toets met het opschrift „Receptie“.

Druk op deze toets om de receptie terug te bellen.

Nadat u met de receptie heeft gesproken, knippert de toets niet meer.