















Forum Phone 520, 530

Emploi des touches

Touche	Pression courte	Pression longue
	Sélection de l'annuaire fonction	Changement de la langue d'affichage
	Consulter les listes: Appels, messages courts, e-mail, messages de boîte vocale	Affichage des fonctions actives
	Efface des entrées de liste ou des caractères à gauche du curseur	Efface la liste complète ou la ligne complète
	Liste des fonctions actuellement utilisables	Menu principal
T. de conversation	Occupation de la touche	Liste de fonctions pour cette touche
Touche de fonction	Exécution de la fonction	Programmation ou modification de la fonction
	Affiche la liste des derniers numéros sélectionnés pour une nouvelle sélection	
	Désactivation du microphone du combiné et du microphone du téléphone	
	Selon l'état du téléphone : <ul style="list-style-type: none">- au repos : Configurer le contraste de l'afficheur- pendant l'appel : Configurer le volume de la sonnerie- en conversation : Volume de l'écouteur/ de l'haut-parleur- pendant l'édition : Déplacer le curseur à gauche/ à droite- dans le menu : Activation/Désactivation de fonctions	

Forum Phone 520, 530


Bediening van de toetsen

Toets	Kort indrukken	Lang indrukken
	Kiezen vanuit het telefoonboek	Omschakelen van de taal van het display
	Raadplegen van de lijst: oproepen, korte berichten, voice box berichten, e-mail	Weergave van de actieve functies
	Wist een ingave in de lijst of een teken links van de cursor	Wist hele lijst of hele regel
	Lijst met op dit moment mogelijke functies	Overzichtsmenu
Gesprekstoets	Toewijzen van de toets	Lijst met functies voor deze toets
Functietoets	Uitvoeren van de functie	Programmeren of wijzigen van de functie
	Opent lijst met de laatst gekozen nummers, voor het opnieuw kiezen	
	Schakelt de handenvrij-microfoon en de microfoon van de hoorn uit.	
	Al naargelang modus: <ul style="list-style-type: none">- in ruststatus: Displaycontrast instellen- in oproepstatus: Beltoonvolume instellen- tijdens gesprek: Volume van de hoorn/volume van de luidspreker- bij het editen: Cursor links/rechts bewegen- in het menu: Activeren/deactiveren van functies	

Forum Phone 520, 530

Basisfuncties

Kiezen

Oproepnummer intoetsen, hoorn uithaken of op handenvrij/luidspreker-toets  drukken.


Gesprek aannemen

Hoorn uithaken of de knipperende gesprekstoons indrukken.


Gesprek beëindigen

Handset inhaken of verbreektoons  indrukken.



Doorschakelen

Tijdens het gesprek de ruggespraaktoons  indrukken en de gewenste deelnemer oproepen. Gesprek, na de aankondiging, door inhaken van de hoorn doorgeven.

Handenvrij spreken

- Indrukken van de handenvrij-toets  in de ruststatus.
- Het handenvrij spreken kan door uithaken van de hoorn of door nogmaals indrukken van de handenvrij-toets  beëindigd worden.
- Met ingedrukte handenvrij-toets  kan de hoorn ingehaakt worden, zonder dat het gesprek wordt beëindigd.


Meeluisteren

- Meeluistertoets  indrukken tijdens een gesprek met de hoorn.
- Het meeluisteren kan door nogmaals indrukken van de meeluistertoets  worden beëindigd.
- Het inhaken van de hoorn beëindigt het gesprek.

Forum Phone 520, 530

Fonctions de bases


Sélectionner

Entrer le numéro d'appel, décrocher le combiné ou bien appuyer sur la touche Mains libres/haute-parleur .


Répondre à l'appel

Décrocher le combiné ou bien appuyer sur la touche de conversation clignotante.




Terminer la communication

Raccrocher le combiné ou bien peser sur la touche de déconnexion .



Transfer

Appuyer sur la touche de rétrodemande  pendant la conversation et sélectionner l'abonné désiré. Transférer la communication après annonce en raccrochant le combiné.

Mains libres

- Appuyer sur la touche Mains libres  le téléphone étant raccroché.
- Le mains libres peut être terminé soit en décrochant le combiné, soit par nouvelle pression de la touche Mains libres .
- Il est possible de raccrocher le combiné sans terminer la communication en maintenant la touche Mains libres  pressée.

Ecoute amplifiée

- Appuyer sur la touche Ecoute amplifiée  pendant une communication avec le combiné décroché.
- L'écoute amplifiée peut être terminée par nouvelle pression de la touche Ecoute amplifiée .
- En raccrochant le combiné, la communication est terminée.