















Forum Free 560, 570

Bedienung der Tasten

Taste	Kurzer Druck	Langer Druck
Softkey Tel Buch	Wählen aus dem Telefonbuch	
	Löscht einen Listeneintrag oder Zeichen links des Cursors	Löscht ganze Liste oder ganze Zeile
Softkey Menü	Liste der momentan möglichen Funktionen	Gesamtmenü
Softkey OK	Ausführung der Funktion	
		Tastensperre bei Forum Free 570
		Tastensperre bei Forum Free 560
Softkey oben 	Öffnet Liste mit den zuletzt gewählten Nummern, zwecks Wiederwahl	
Softkey unten 	Öffnet Liste der Anrufe in Abwesenheit, zwecks Rückruf	
	Je nach Betriebszustand; beim Editieren: Cursor links/rechts bewegen	
	Je nach Betriebszustand: – im Ruhezustand: Tonruflautstärke einstellen – im Gespräch: Hörerlautstärke/Lautsprecherlautstärke	

Forum Free 560, 570

Operating the keys

Key	Short press	Long press
Tel Book softkey	Dials from the phone book	
	Deletes an entry from a list or the character to the left of the cursor	Deletes the entire list or the entire line
Menu softkey	Displays the list of functions that are currently possible	Displays the main menu
OK softkey	Performs the function	
		Keypad lock on the Forum free 570
		Keypad lock on the Forum Free 560
Upper softkey 	Opens the list with the last numbers dialled, for the purpose of redialling	
Lower softkey 	Opens the list of missed calls, for the purpose of calling back	
	Depends on state; when editing: moves the cursor left/right	
	Depends on state: – in the idle state: adjusts the ringer volume – in the call state: adjusts the handset/loudspeaker volume	

Forum Free 560, 570

Basic functions

Dialling

- Type in the telephone number and press the call key or
- Press the call key, then type in the telephone number.


Accepting a Call

Press the call key or simply lift the handset out of the charger (when automatic hook is active).

Ending a Call

Press the call key.

Transferring a Call

During a call, press the -key and then call the desired subscriber. Press the call key to transfer the call after announcing it.

Hands-free / Speakerphone (only Forum Free 570)

- When in conversation, press the call key for at least 2 seconds.
- End hands-free operation by pressing the call key again for at least 2 seconds.
- For best results in hands-free operation, place the Forum Free 570 on its side on a flat, hard surface.

Forum Free 560, 570

Grundfunktionen

Wählen

- Rufnummer eintippen, Hörertaste drücken oder
- Hörertaste drücken und dann Rufnummer eintippen


Gespräch annehmen

Hörertaste drücken oder nur Gerät aus der Ladeschale entnehmen (bei Geräteeinstellung Autom. Abheben).

Gespräch beenden

Hörertaste drücken

Vermitteln

Während des Gesprächs die -Taste drücken und den gewünschten Teilnehmer anrufen. Gespräch, nach der Ankündigung, durch Drücken der Hörertaste übergeben.

Freisprechen / Lauthören (nur Forum Free 570)

- Drücken der Hörertaste im Gesprächszustand für mind. 2 Sek.
- Das Freisprechen kann durch nochmaliges langes Drücken der Hörertaste beendet werden.
- Bei Freisprechen kann das Forum Free 570 zur besseren Verständigung mit der Seite auf den Tisch gelegt werden.