

Combiné téléphonique (possibilité de combiné sans fil - Bluetooth® - uniquement Forum™ iPhone 750)

Voyant lumineux

- Vert clignotant : arrivée d'un appel.
- Rouge clignotant : alarme.

Réglage de l'inclinaison de l'écran



Prise pour la connexion d'un casque, d'un équipement mains libres ou d'un haut-parleur

Clavier alphabétique

Touches audios

- Touche raccrocher** : pour terminer un appel.
- Touche Mains libres/Haut-parleur** : pour prendre une ligne ou répondre à un appel sans décrocher.
 - Allumée fixe en mode mains libres ou en mode casque (appui court).
 - Clignotement en mode haut-parleur (appui long).
- Touche Interphonie/Secret**
 - En conversation : appuyer sur cette touche pour que votre correspondant ne vous entende plus.
 - poste au repos : appuyer sur cette touche pour répondre automatiquement aux appels sans avoir à décrocher.
- Pour augmenter ou diminuer le volume du haut-parleur, du combiné ou de la sonnerie**

Boîtier d'extension



Un boîtier d'extension peut équiper votre poste. Il dispose ainsi de touches supplémentaires configurables en touches de fonction, touches de ligne, touches d'appel ...
Pour mettre en place les étiquettes : ramener la languette de maintien du cache de touches vers soi et soulever le cache. Installer l'étiquette sous le bloc de touches, dans le logement prévu à cet effet, et mettre à nouveau le cache en place.

Afficheur et signification des icônes

Comporte plusieurs lignes et pages donnant des informations sur les communications et les fonctions accessibles par les 10 touches associées aux lignes de l'écran.



- Icone renvoi** : l'appui sur la touche associée à cet icône permet de programmer ou de modifier la fonction renvoi (en rotation quand un renvoi est activé).
- Casque branché.**
- Mode silence activé.**
- Touches afficheur** : l'appui sur une touche afficheur active la fonction qui lui est associée sur l'écran.
- Rendez-vous programmé.**
- Poste verrouillé.**

Navigation



- Touche OK** : permet de valider les différents choix et options proposés en cours de programmation ou de configuration.
- Navigateur Gauche-Droit** : permet de passer d'une page à une autre.
- Navigateur Haut-Bas** : permet de défiler le contenu d'une page.
- Touche Retour/Sortie** : pour remonter d'un niveau (appui court) ou revenir à la page d'accueil (appui long) ; en cours de communication, permet d'accéder aux différentes pages d'accueil (Menu, Info,...) et de revenir aux écrans de téléphonie.

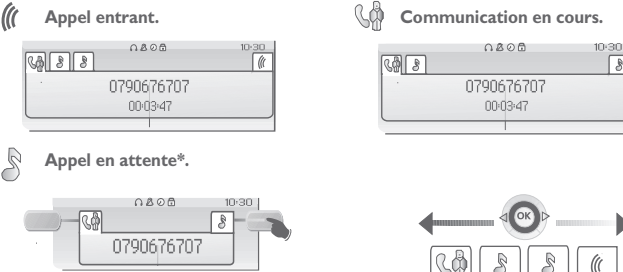
Pages d'accueil



Page menu : contient l'ensemble des fonctions et applications accessibles à l'aide des touches associées aux libellés.
Page perso : contient des touches de ligne ainsi que des touches d'appel direct à programmer.

Page info : contient des informations sur le téléphone et l'état de fonctions : nom, numéro de téléphone, nombre de messages, état du renvoi, rappel de rendez-vous, ...

Présentation des appels



Dans le cas de deux appels simultanés, il est possible de passer d'un appel à un autre en appuyant sur les touches afficheur associées à chacun des appels.

Navigateur Gauche-Droit : permet de consulter les appels.

Touches de fonction et touches programmables

- Touche Information** : pour obtenir des informations sur les fonctions de la page "Menu" et pour programmer les touches de la page "Perso".
- Touche Messagerie pour accéder aux différents services de messagerie** : le clignotement de cette touche signale la présence d'un nouveau message vocal ou d'un nouveau message texte.
- Touche "Bis"** : pour rappeler le dernier numéro émis.
- Touche programmable (Touches f1 et f2)** : le voyant est allumé lorsque la fonction associée à la touche est activée.

Combiné Bluetooth® (Uniquement disponible sur poste Forum™ iPhone 750)

Voyant lumineux Vert clignotant : fonctionnement normal.
Vert fixe : combiné en charge (le voyant s'éteint lorsque le combiné est chargé).



Touches Décrocher/Raccrocher et Secret
Décrocher/Raccrocher : appuyer sur cette touche pour prendre ou terminer un appel

Orange clignotant : charge de batterie faible ou combiné hors zone de couverture.
Orange fixe : fonctionnement défectueux.

Volume/Secret : - appuis courts successifs pour modifier le niveau sonore du combiné (3 niveaux), - appui long pour que votre correspondant ne vous entende plus.

Téléphoner

Connaître le numéro de votre téléphone

Info

Le numéro de votre poste est affiché sur la page "Info".



Accéder à la page **Info** à l'aide du navigateur.

Etablir un appel



Pour un appel à l'extérieur, composer le numéro d'accès à l'extérieur avant le numéro de votre correspondant.

Recevoir un appel



Rappeler



Faire une demande de rappel sur poste occupé



En cours de communication

Émettre en fréquences vocales

En cours de communication, vous devez parfois émettre des codes en fréquences vocales, par exemple dans le cadre d'un serveur vocal, d'un standard automatique ou d'un répondeur consulté à distance. La fonction est automatiquement annulée avec l'arrêt de la communication.



Appeler un second correspondant

En communication, pour appeler un deuxième correspondant :



Transférer un appel

En communication, pour transférer votre correspondant sur un autre poste :



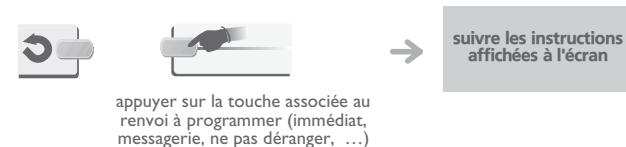
Converser avec deux correspondants (conférence)

En communication avec un correspondant, un deuxième est en attente.



Renvoyer vos appels

Renvoyer vos appels vers un autre numéro / votre boîte vocale



A votre retour, annuler tous les renvois



Messagerie vocale

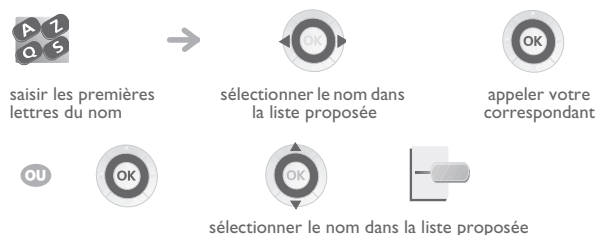
Consulter votre messagerie vocale

Le clignotement de cette touche signale la présence d'un nouveau message vocal ou d'un nouveau message texte.

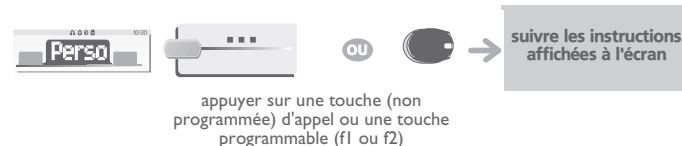


Répertoires

Appeler votre correspondant par son nom



Programmer vos touches d'appel



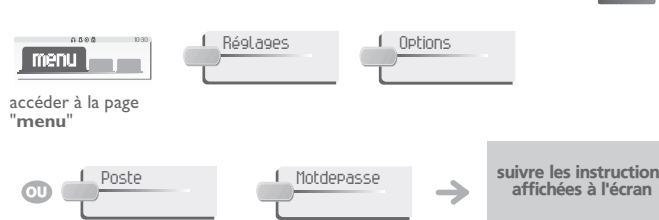
Appeler par touches d'appels programmées



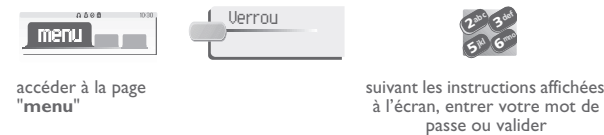
Personnaliser votre poste

Les fonctions de personnalisation du poste sont accessibles depuis la page **Menu**.

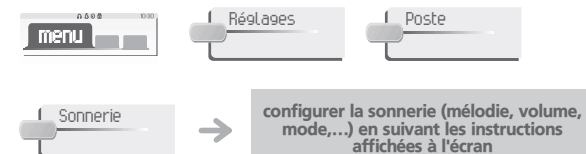
Modifier votre mot de passe



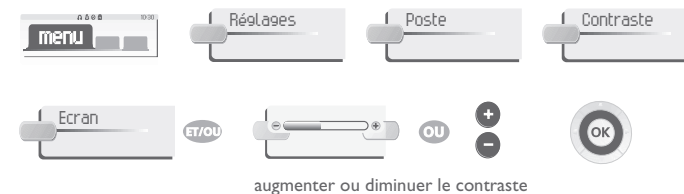
Verrouiller / Déverrouiller votre poste



Régler votre sonnerie



Régler le contraste de votre écran Forum™ iPhone 740/Forum™ Phone 740



Garantie et clauses

Ce document décrit les services offerts par les postes de la gamme iPhone raccordés à un système Belgacom Forum 700 ou Forum 750. Pour en savoir plus, vous pouvez consulter le manuel d'utilisation de votre poste Forum™ iPhone 740/750 (poste IP) ou Phone 740 (poste numérique). Contactez votre installateur. Attention, ne mettez jamais votre poste téléphonique en contact avec l'eau. Toutefois, pour nettoyer votre poste, vous pouvez utiliser un chiffon doux légèrement humidifié. N'utilisez jamais de solvants (trichloréthylène, acétone, etc.) qui risquent d'endommager les surfaces plastiques de votre poste. Ne jamais vaporiser de produits nettoyants. L'écouteur et la zone du microphone du combiné peuvent attirer des objets métalliques pouvant être dangereux pour l'oreille. Les libellés ne sont pas contractuels et peuvent être soumis à des modifications. Certaines fonctions de votre poste dépendent de la configuration du système et de l'activation d'une clé logicielle.

CE : nous, **Alcatel Business Systems**, déclarons que le produit Forum iPhone 740/750 ou Phone 740 est conforme aux exigences essentielles de la Directive 1999/5/CE du Parlement Européen et du Conseil. Une copie de l'original de cette déclaration de conformité peut être obtenue par l'intermédiaire de votre installateur.

Forum™ iPhone 750 & combiné Bluetooth®

Cet appareil utilise un spectre de fréquences radio dont l'utilisation n'est pas harmonisée dans l'ensemble des pays de la CE. Le spectre de fréquences peut être partagé par d'autres applications et son utilisation est soumise aux deux conditions suivantes : (1) cet appareil ne doit pas provoquer d'interférences nuisibles, (2) cet appareil doit accepter toute interférence reçue, y compris les interférences pouvant entraîner un fonctionnement non souhaité. Cet appareil est conforme à la Classe B de la section 15 des règlements de la FCC (Federal Communications Commission) ou de la norme CISPR 22. Cet appareil a été conçu et fabriqué de façon à ne pas excéder les limitations d'émission d'énergie de fréquence radio en SAR (Specific Absorption Rate) établies par les différents pays concernés. La valeur du DAS (Tête - Head SAR) mesurée est inférieure à 0.0025W/kg (limite maximale globalement admise étant de 1.6W/kg).

La collecte de ces produits en fin de vie doit être opérée de manière sélective.

Informations relatives à l'environnement

- 1- La production de l'équipement que vous avez acheté a nécessité l'extraction et l'utilisation de ressources naturelles. Il peut contenir des substances dangereuses pour la santé et l'environnement.
- 2- Afin d'éviter la diffusion de ces substances dans notre environnement et de réduire l'exploitation des ressources naturelles, nous vous encourageons à utiliser les systèmes de récupération appropriés. Ces systèmes réutiliseront ou recyclent de manière saine la plupart des composants de votre équipement périmé.
- 3- Le symbole d'une poubelle barrée vous invite à utiliser ces systèmes.
- 4- Si vous désirez plus d'informations sur les systèmes de ramassage, de réutilisation et de recyclage, veuillez prendre contact avec votre administration locale ou régionale chargée de l'évacuation des déchets.
- 5- Vous pouvez également nous contacter pour plus d'informations sur les effets de nos produits sur l'environnement.

Alcatel Business Systems se réserve le droit, dans l'intérêt de sa clientèle, de modifier sans préavis les caractéristiques de ses produits. Copyright© 2006. Tous droits réservés.



0800 33 500
Gratuit

