

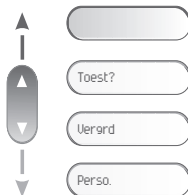
Hoorn

Alfanumeriek toetsenbord



Forum™ iPhone 720

■ Navigatie



Navigators hoog-laag : maakt het mogelijk tijdens de invoer van tekens te navigeren op de startpagina, in de menu's of in een tekstzone.

De startpagina bestaat uit :

- Informatie over de stand van het toestel (toestel vergrendeld, afleiding, ...).
- Datum en tijdstip.
- Programmerings- en configuratiefuncties van het toestel.

Toets OK: maakt het mogelijk de verschillende keuzes en opties te valideren die tijdens de programmering of configuratie zijn gemaakt.

Toets terug/uit: om een niveau terug te gaan (kort indrukken) of terug te keren naar de startpagina (lang indrukken). Met deze toets kan tevens een ingevoerd letterteken worden gecorrigeerd.

■ Functietoetsen en programmeerbare toetsen

Informatietoets: maakt het mogelijk informatie te bekomen over voorgeprogrammeerde toetsen of toegang te verkrijgen tot de programmering of de configuratie van het toestel.

Toets telefoonlijst: Toets om toegang te krijgen tot uw persoonlijke telefoonlijst (kort indrukken) of tot oproepen op naam (lang of dubbel indrukken).

Voorgeprogrammeerde functietoetsen en programmeerbare toets
Het lampje gaat aan wanneer de bij de toets horende functie wordt geactiveerd. Het blok met 6 toetsen bestaat uit :

- twee lijntoetsen,
- een toets "onmiddellijke afleiding of annulering van de afleiding",
- een "conferentie" toets,
- een "doorschakeling" toets,
- een te programmeren toets voor directe oproepen.

■ Audio toetsen



Toets Inhaken: om een oproep te beëindigen.



Toets handenvrij/Luidspreker: om een lijn te nemen of een oproep te beantwoorden zonder de hoorn te hoeven opnemen (Forum™ iPhone 710 / 720).

- lampje brandt in handenvrije mode of in koptelefoonmode (kort indrukken).
- knipperlicht in luidsprekermode (lang indrukken).

Toets interfonie/geheim:

- In gesprek: op deze toets drukken om uw correspondent u niet meer te laten horen.
- Terugkeren naar rust op deze toets drukken om de oproepen automatisch te beantwoorden zonder te hoeven uithaken (Forum™ iPhone 710 / 720).



Om het volume van de luidspreker, het mobiele toestel of het belsein te verhogen of te verlagen

■ Functietoetsen



Berichttoets voor toegang tot de verschillende berichten-diensten.
Als deze toets knippert is er een nieuw spraakbericht of tekstbericht.



Toets "Bis": om het laatst gevormde nummer te herhalen.

Instellen van uw toestel

Wijzigen van uw individuele code



Uw toestel vergrendelen/ontgrendelen



overeenkomstig de instructies op het scherm uw wachtwoord invoeren of valideren*



Het belsein instellen



om terug te keren naar het startscherm (lang indrukken).

Instellen van het schermcontrast



bevestigen om terug te keren naar het startscherm (lang indrukken).

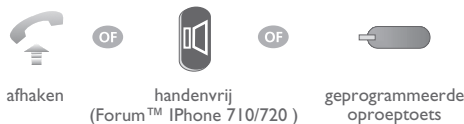
Opbellen

Uw toestelnummer kennen



om terug te keren naar het startscherm (lang indrukken).

Een oproep tot stand brengen



Voor een extern gesprek vormt u eerst het nummer van de buitenlijn voor u het abonneenummer kiest.

Een oproep beantwoorden



afhaken

OF



Handenvrij
(Forum™ iPhone 710/720)

OF



drukken op de lijntoets waarvan de
bijbehorende diode aanstaat
(Forum™ iPhone 710/720)

Heroproepen



herhaling van het laatste
nummer

Heroproep naar een bezet toestel vragen

uw correspondent is bezet



Heroproep

OK

Gesproken berichtendienst

Uw berichten beluisteren

Als deze toets knippert is er een nieuw spraakbericht of tekstbericht.



Spraak

OF

Tekst

OK

de instructies op het scherm
volgen

Uw gesprekken naar een ander nummer doorschakelen

Afleiding van uw oproepen naar een ander nummer



OF



Afleid

OK

drukken op de
functietoets
"afleiding oproep"



OK



vorm het
nummer van
bestemming

OK


drukken op de toets ok als
de programmering niet
automatisch geregistreerd
wordt*

Uw oproepen doorschakelen naar uw voicemail



Afleid

OK



OK

de bij "onmiddellijke afleiding naar
spraakberichten" horende functie
selecteren

OK

drukken op de toets OK als de programmering niet
automatisch geregistreerd wordt*

Wissen van alle afleidingen



indien nodig de
annulering van de
afleiding bevestigen

drukken op de functietoets
"afleiding oproep"

Telefoonlijsten

Uw correspondent via zijn naam oproepen*



OK

lang
indrukken

toets de eerste letters
van de naam in

de naam in de voorgestelde lijst
selecteren

De invoer van de naam van uw correspondent geschiedt in voorspellende mode. In deze mode voert u elke letter van de naam in met een simpele druk op de toets die deze letter bevat.

De toetsen van uw persoonlijke telefoonlijst programmeren



OK

de instructies op het
scherm volgen

kort
indrukken

de te programmeren
toets selecteren
(0 tot 9)

Bellen via de persoonlijke telefoonlijst



OF



OK

kort
indrukken

rechtstreeks op de
geprogrammeerde
toets drukken (0 tot 9)

de te bellen
correspondent
selecteren

de oproep
lanceren

Tijdens het gesprek

In DTMF uitzenden (toonkiezen)

Tijdens het gesprek dient u soms DTMF-codes uit te zenden, bijvoorbeeld voor het gebruik van een berichtenserver, een automatisch doorschakelsysteem of voor het raadplegen van een antwoordapparaat.. De functie wordt automatisch gewist bij het beëindigen van de oproep..



DTMF

OF

Stuur DTMF

OK

de bij "in dtmf uitzenden" horende functie
selecteren

Oproepen van een tweede correspondent

Om tijdens een gesprek een tweede correspondent op te roepen:



de eerste correspondent
wordt in wacht geplaatst

toets
rechtstreeks in

Doorschakelen van een oproep

Hoe tijdens een gesprek een correspondent naar een ander toestel moet worden
doorgeschakeld:



Drsch

OK

nr. van het toestel
van bestemming

OF



geprogrammeerde toets
"doorschakeling"

Met twee andere correspondenten spreken (conferentie)

Tijdens een gesprek met een correspondent staat een tweede in wacht.



Conf

OK

OF



geprogrammeerde toets
"conferentie"



OF



zelfde toets om de conferentie te
annuleren en terug te keren naar
uw eerste correspondent

haak in om het gesprek met alle
correspondenten te beëindigen

Garantie en voorwaarden

Dit document beschrijft de diensten die worden geboden door de toestellen Forum™ iPhone 710-720/Phone 720 die zijn aangesloten op een Belgacom Forum 700 of Belgacom Forum 750 systeem. Voor verdere inlichtingen kunt u de gebruikershandleiding van uw toestel Forum™ iPhone 710-720 (IP-toestel) of Phone 720 (digitaal toestel) raadplegen. Gelieve uw installateur te contacteren.

Pas op: laat uw telefoontoestel nooit in contact komen met water. Om uw toestel te reinigen kunt u echter wel een licht bevochtigde, zachte doek gebruiken. Gebruik nooit oplosmiddelen (trichlorethyleen, aceton, enz.), die het risico lopen de plastic oppervlakken van uw toestel te beschadigen. Nooit schoonmaakmiddelen versturen. De hoorn en de microfoonzone van het mobiele toestel kunnen metalen voorwerpen aantrekken die gevaarlijk voor het oor kunnen zijn.

De beschrijvingen zijn niet contractueel bindend en zijn derhalve aan wijzigingen onderhevig. Sommige functies van uw toestel hangen af van de configuratie van het systeem en de activering van een softwareleutel. EC: Wij, Alcatel Business Systems, verklaren hierbij dat het product Belgacom Forum™ iPhone 710-720/Phone 720 in principe voldoet aan de hoofdeisen van de Richtlijn 1999/5/EG van het Europees Parlement en van de Raad. Een kopie van het origineel van deze conformiteitsverklaring kunt u bij uw installateur aanvragen.

De verzameling van deze producten aan het eind van hun productlevens moet op selectieve wijze plaatsvinden.



Milieu-informatie - Voor het produceren van de apparatuur die u hebt aangekocht, werden natuurlijke hulpbronnen aangeboord en benut. Deze apparatuur kan stoffen bevatten die gevaarlijk zijn voor de gezondheid en het milieu. 2- Om te verhinderen dat deze stoffen in ons milieu terecht komen en om tevens verspilling van de natuurlijke hulpbronnen tegen te gaan, verzoeken wij u de geschikte inleverings- en inzamelingsystemen te benutten. Die systemen zullen de meeste materialen waaruit uw opgebruikte apparatuur bestaat op afdoende wijze hergebruiken of recyclen. 3- Het symbool met de doorkruiste vuilnisbak verzoekt u dergelijke systemen te gebruiken. 4- Als u meer informatie wenst over de inzamelings-, hergebruiks- en recyclingssystemen, gelieve contact op te nemen met uw gemeentelijke of regionale dienst voor afvalverwerking. 5- U kan ons ook altijd contacteren als u meer informatie wenst over de invloed van onze producten op het milieu.

Belgacom behoudt zich het recht voor zonder voorafgaande kennisgeving en in het belang van haar klanten de eigenschappen van haar producten te wijzigen. Copyright © Alcatel Business Systems. 2006. Alle rechten voorbehouden.

* Afhankelijk van uw telefoonsysteem, uw installateur contacteren of de bijbehorende gebruikershandleiding raadplegen.



3GV19008ATAA010628

0800 22 500
Gratis