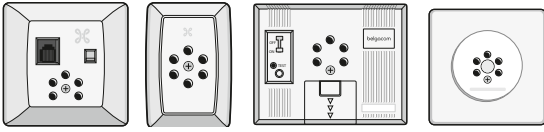



# Maak uw aansluitpunt klaar

U hebt één enkel 5-polig aansluitpunt van het volgende type:

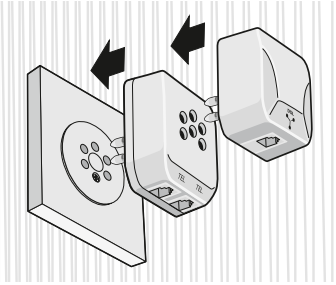


! Een verbindingsdoos is mogelijk maar geen enkele andere aansluiting is toegestaan.

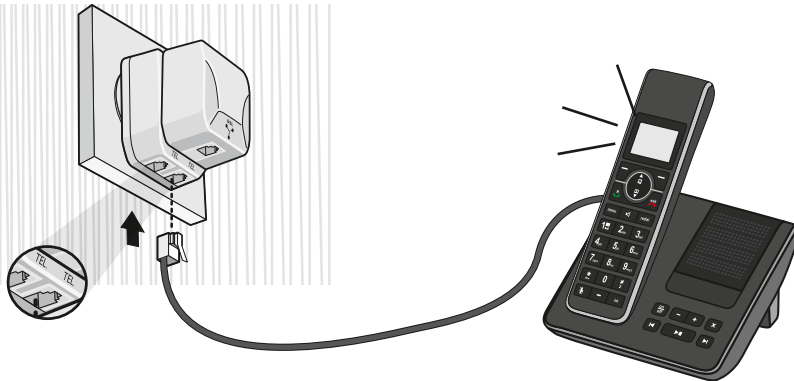
## Gebruik alleen:



- 1 Verwijder alle apparaten of bestaande splitters uit het aansluitpunt en plaats eerst de adapter gevolgd door de VDSL2-splitter.

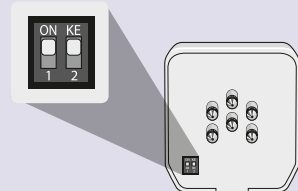


- 2 Als u een klassieke telefoonlijn hebt, klikt u het telefoonsnoer in één van de twee 'TEL'-poorten van de adapter.

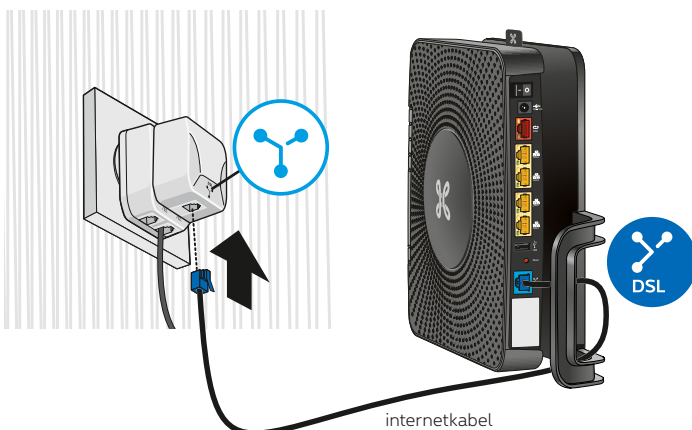


## De schakelaars op de VDSL2-splitter

Hebt u een klassieke telefoonlijn, controleer dan of de schakelaars achteraan op de VDSL2-splitter in de bovenste positie staan.



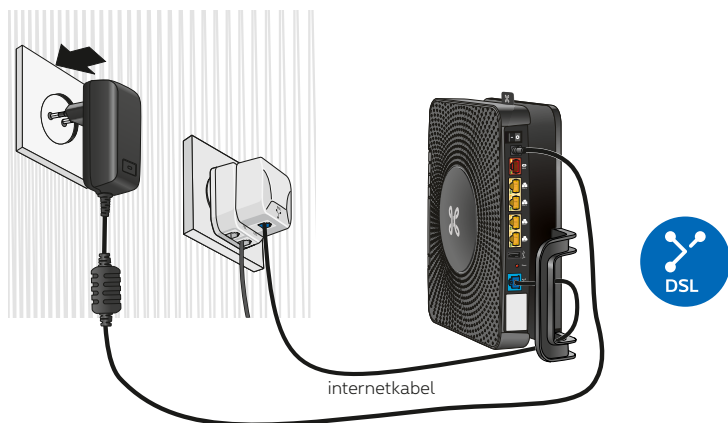
- 3 Sluit uw modem op de splitter aan.





## Tip

U kunt de modem ook aan de muur bevestigen. Verwijder hem daarom eerst van zijn sokkel door het toestel rechtsonder te draaien. Bevestig de sokkel aan de muur met schroeven. Bevestig daarna de modem weer op de sokkel.

- 4 Zet de modem onder spanning: steek de stekker van de modem in een stopcontact.



- 5 Het lampje  licht op.  
Als dat niet gebeurt, controleer dan of de schakelaar  op de achterkant van de modem wel degelijk op 'I' staat.



 **Licht er niets op?**  
Controleer de kabels.

## Configuratie van de modem

De inwerkingstelling en configuratie van de modem gebeuren helemaal automatisch en **kunnen tot 30 minuten duren**. Zodra de lampjes van uw diensten branden, kunt u overgaan tot de installatie van de uitrusting van de bestelde diensten.



Verschillende verklikkerlampjes lichten op afhankelijk van de diensten die u besteld hebt.

Als u ingeschreven bent op Proximus TV, kunt u verder gaan naar de volgende stap:

**Sluit uw decoder aan** >> pagina 17

Als u enkel op internet bent ingeschreven >> pagina 24

**Trek de voedingskabel en de internetkabel van de modem niet uit.**

 **Het lampje  blijft knipperen**

- 1. Dit is uw eerste verbinding met Proximus TV en/of internet?** Het is normaal dat dit lampje blijft knipperen. U zult de dag van activering moeten afwachten.
- 2. Dit is niet uw eerste verbinding met Proximus TV en/of internet?** Controleer of de internetkabel goed is aangesloten.

