













# Forum Phone 510

## Bedienung der Tasten

Taste	Funktion
	Während des Gespräches die R-Taste drücken und den gewünschten Teilnehmer anrufen. Gespräch, nach der Ankündigung durch Auflegen des Hörers übergeben.
	Wiederholt die zuletzt gewählte Rufnummer
	Schaltet das Freisprechmikrofon und das Mikrofon des Hörers aus.
	<b>Freisprechen</b> <ul style="list-style-type: none"><li>– Drücken der Lautsprechertaste im Ruhezustand</li><li>– Das Freisprechen kann durch Abheben des Hörers oder durch nochmaliges Drücken der Lautsprechertaste beendet werden.</li><li>– Bei gedrückter Lautsprechertaste kann der Hörer aufgelegt werden, ohne dass das Gespräch beendet wird.</li></ul> <b>Lauthören</b> <ul style="list-style-type: none"><li>– Lautsprechertaste drücken während einem Gespräch mit dem Hörer</li><li>– Das Lauthören kann durch nochmaliges Drücken der Lautsprechertaste beendet werden.</li><li>– Das Auflegen des Hörers beendet das Gespräch.</li></ul>
	Mit den beiden runden Softkeys wird die jeweils im Display darüber stehende Funktion aktiviert.
	Cursor links/rechts bewegen, um im Menü zu blättern.

# Forum Phone 510


## Operating the keys

Key	Function
	Press the R-key during a call and then call the desired subscriber. Inform the subscriber and then transfer the call by hanging up.
	Redials the number you last dialled.
	Deactivates the hands-free microphone and the handset's microphone.
	<b>Hands-Free Mode</b> <ul style="list-style-type: none"><li>– Press the loudspeaker key when the phone is idle.</li><li>– You can end hands-free operation by lifting the handset up or pressing the the loudspeaker key again.</li><li>– If you press and hold down the loudspeaker key, you can hang up without ending the call.</li></ul> <b>Open-Listening Mode</b> <ul style="list-style-type: none"><li>– Press the loudspeaker key during a call via the handset.</li><li>– You can end open-listening operation by pressing the loudspeaker key again.</li><li>– Hanging up ends the call.</li></ul>
	The two round softkeys are used to activate the function indicated in the display above them.
	Move the cursor left/right to scroll through the menu.


# Forum Phone 510

## Basic functions


### Dialling

Type in the telephone number, then lift the handset or press the loudspeaker key .


### Accepting a Call

Lift the handset or press the key .




### Ending a Call

Hang up the handset or press .



### Transferring a Call

Press the -key during a call and then call the desired subscriber. Notify the subscriber, and then transfer the call by hanging up.

### Hands-Free Mode

- Press the loudspeaker key  when the phone is idle.
- You can end hands-free operation by lifting up the handset or pressing the the loudspeaker key  again.
- If you press and hold down the loudspeaker key , you can hang up without ending the call.


### Open-Listening Mode

- Press the loudspeaker key  during a call via the handset.
- You can end open-listening operation by pressing the loudspeaker key  again.
- Hanging up ends the call.

# Forum Phone 510

## Grundfunktionen


### Wählen

Rufnummer eintippen, Hörer abheben oder Lautsprechertaste  drücken.


### Gespräch annehmen

Hörer abheben oder Lautsprechertaste  drücken.




### Gespräch beenden

Handapparat auflegen oder Lautsprechertaste  drücken.



### Vermitteln

Während des Gesprächs die -Taste drücken und den gewünschten Teilnehmer anrufen. Gespräch, nach der Ankündigung, durch Auflegen des Hörers übergeben.

### Freisprechen

- Drücken der Lautsprechertaste  im Ruhezustand
- Das Freisprechen kann durch Abheben des Hörers oder nochmaliges Drücken der Lautsprechertaste  beendet werden.
- Bei gedrückter Lautsprechertaste  kann der Hörer aufgelegt werden, ohne dass das Gespräch beendet wird.

### Lauthören

- Lautsprechertaste  drücken während eines Gesprächs mit dem Hörer
- Das Lauthören kann durch nochmaliges Drücken der Lautsprechertaste  beendet werden.
- Das Auflegen des Hörers beendet das Gespräch.