















Forum Free 560, 570

Emploi des touches

Touche	Pression courte	Pression longue
Touche de fonction Annuaire	Sélection dans l'annuaire	
	Efface des entrées de liste ou des caractères à gauche du curseur	Efface la liste complète ou la ligne complète
Touche de fonction Menu	Liste des fonctions actuellement utilisables	Menu principal
Touche de fonction OK	Exécution de la fonction	
		Verrouillage clavier du Forum Free 570
		Verrouillage clavier du Forum Free 560
Touche de fonction en haut 	Affiche la liste des derniers numéros composés pour une nouvelle sélection	
Touche de fonction en bas 	Affiche la liste des appels entrés en votre absence dans le but d'un rappel	
	Selon l'état du téléphone ; pendant l'édition : Déplacer le curseur à gauche/à droite	
	Selon l'état du téléphone : – au repos : Configurer le volume de la sonnerie – en conversation : Volume de l'écouteur/ du haut-parleur	

Forum Free 560, 570

Bediening van de toetsen

Toets	Kort indrukken	Lang indrukken
Functietoets Tel Boek	Kiezen vanuit het telefoonboek	
	Wist een ingave in de lijst of een teken links van de cursor	Wist hele lijst of hele regel
Functietoets Menu	Lijst met op dit moment mogelijke functies	Overzichtsmenu
Functietoets OK	Uitvoeren van de functie	
		Toetsenblokkering bij Forum Free 570
		Toetsenblokkering bij Forum Free 560
Functietoets boven 	Opent lijst met de laatst gekozen nummers, voor het opnieuw kiezen	
Functietoets beneden 	Opent lijst met oproepen tijdens afwezigheid, voor het terugbellen	
	Al naargelang modus; bij het editen: Cursor links/rechts bewegen	
	Al naar modus: – in de ruststatus: Beltoonvolume instellen – tijdens gesprek: Volume van de hoorn/volume van de luidspreker	

Forum Free 560, 570

Basisfuncties

Kiezen

- Oproepnummer intoetsen, hoorntoets indrukken of
- Hoorntoets indrukken en dan oproepnummer intoetsen


Gesprek aannemen

Hoorntoets indrukken of alleen toestel uit het laadstation halen (bij instelling van het toestel Autom. uithaken).

Gesprek beëindigen

Hoorntoets indrukken.

Doorschakelen

Tijdens het gesprek de -toets indrukken en de gewenste deelnemer oproepen. Gesprek, na de aankondiging, door indrukken van de hoorntoets doorgeven.

Handenvrij spreken / meeluisteren (alleen Forum Free 570)

- Druk tijdens gesprek min. 2 sec. op de hoorntoets
- Het handenvrij spreken kan door nogmaals lang indrukken van de hoorntoets worden beëindigd.
- Bij handenvrij spreken kan de Forum Free 570 met de zijkant op de tafel worden gelegd zodat u het gesprek beter verstaat.

Forum Free 560, 570

Fonctions de bases

Sélectionner

- Entrer le numéro d'appel, appuyer sur la touche Ecouteur ou
- Appuyer sur la touche Ecouteur puis entrer le numéro d'appel


Répondre à l'appel

Appuyer sur la touche Ecouteur ou retirer simplement l'appareil de la base (Paramètre de l'appareil Décrochage autom.).

Terminer la communication

Appuyer sur la touche Ecouteur.

Transfer

Appuyer sur la touche  pendant la conversation et appeler le correspondant souhaité. Transférer la communication après annonce en appuyant sur la touche Ecouteur.

Mains libres / Ecoute amplifiée (uniquement pour le Forum Free 570)

- Appuyer sur la touche Ecouteur pendant la conversation au moins 2 sec.
- Il est possible de terminer la fonction Mains libres par une nouvelle longue pression de la touche Ecouteur.
- En mode Mains libres, vous pouvez placer le Forum Free 570 de côté, sur une table pour une meilleure compréhension.