


Praktische informatie

Mobile Wi-Fi 4G-router



Dankzij de Mobile Wi-Fi 4G-router geniet je ononderbroken verder van een tijdelijke internetverbinding

Is je internetverbinding hersteld?

Vergeet de Mobile Wi-Fi 4G-router niet terug te geven

aan de Proximus-technieker wanneer hij langskomt.

Ben je dit vergeten? Je hebt een maand de tijd om het toestel terug te sturen via de bpost-dienst. **Steek de Mobile Wi-Fi 4G-router samen met de lader terug** in de originele doos.

Breng de doos naar het dichtstbijzijnde bpost Access Point:

<https://parcel.bpost.be/nl/where-and-how-do-i-drop-my-parcel>

en vermeld dat het om een « Proximus Mifi Return » gaat. We nemen de kosten voor de retourzending natuurlijk op ons.

Contacteer ons bij vragen of indien je mobiele data opgebruikt is

- **0800 22 500** voor professionele klanten,
- **0800 22 800** voor particulieren.

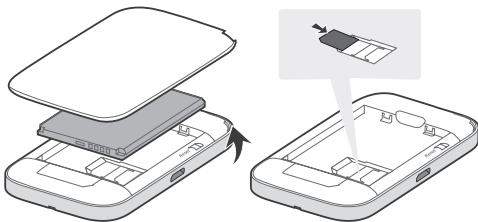
Om je beter verder te kunnen helpen, hebben we het oproepnummer van de simkaart nodig. Dat vind je op de kaart waaruit je de simkaart drukte.



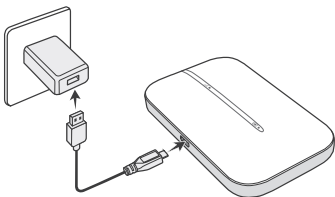
Oproepnummer

Installatie

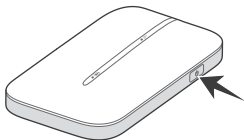
- 1** Open het toestel, plaats de simkaart en sluit terug.



- 2** Laad het toestel op via een stopcontact of een usb-poort van je computer.



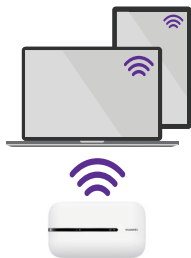
- 3** Zet het toestel aan door de aan/uit-knop ingedrukt te houden.



- 4** Maak verbinding met het wifinetwerk op je computer, smartphone of tablet.

Geef je wifigegevens in. Je vindt de naam van je netwerk (SSID) en je wachtwoord (WiFi Key) aan de binnenkant van je mobile Wi-Fi 4G-router.

Je kunt tot wel 16 verschillende apparaten tegelijk verbinden.



Wat betekenen de lampjes?



Mobiel breedbandsignaal



Groen: sterk signaal



Geel: zwak signaal



Rood: geen bereik



Batterijstatus



Groen: voldoende accuvermogen



Groen knipperend: de batterij wordt opgeladen



Rood: batterij leeg



(Langzaam aan/uit) Stand-by

Instellingen raadplegen of wijzigen (optie)

Om toegang te hebben tot alle info en instellingen van de Mobile Wi-Fi 4G-router ga je naar **<http://192.168.8.1>**. Je moet hiervoor verbonden zijn met het wifinetwerk van je mobile Wi-Fi 4G-router. Standaard zijn de gebruikersnaam en het wachtwoord **admin**.